

AEGON Magyarország Önkéntes Nyugdíjpénztár

2013. éves beszámolójának

KIEGÉSZÍTŐ MELLÉKLETE

Cégnév: AEGON Magyarország Önkéntes Nyugdíjpénztár

Székhelye: 1091 Budapest Üllői út 1.

Tevékenységi engedély szám: E/160/95

Tevékenységi engedély kelte: 1995. november 22.

Adószám: 18076334-1-43

Igazgatótanács Elnöke, a
Pénztári Éves Beszámoló aláírására jogosult:

Bánfalvi István
1064 Budapest, Izabella utca 89.

Budapest, 2014. május 28.

AEGON Magyarország
Önkéntes Nyugdíjpénztár
1091 Budapest, Üllői út 1.

.....
Bánfalvi István
IT elnök

I. A Pénztári éves beszámoló Mérlege és Eredménykimutatása

1. A 2013. évre érvényes számviteli politika ismertetése

Az éves beszámolót alátámasztó könyvvezetés során a Pénztár a 2000. évi C. Törvény és a 223/2000. évi Kormányrendelet előírásai szerint járt el, a felsorolt jogszabályokban foglalt számviteli előírásoktól és értékelési eljárásoktól a pénztári vagyon egyik elemének értékelésekor sem térnek el a pénztári nyilvántartások.

Az Eszközök a Pénztár vagyonát befektetett eszközök, forgóeszközök és aktív időbeli elhatárolások fő csoportosításban mutatja. Az eszközök befektetett, ill. forgóeszközzé való minősítését az eszköz bekerülésekor kell elvégezni.

Az eszközök minősítése annak figyelembevételével történik, hogy az a Pénztár tevékenységéhez tartósan – legalább egy éven túl – vagy egy éven belül kapcsolódik. A Pénztár a tevékenységet egy éven belül szolgáló eszközöket forgóeszköznek minősíti.

A Pénztár a mérlegében szereplő összvagyonat a következő fő csoportokba sorolja:

- a Pénztár működését szolgáló (működési célú) vagyonrész,
- a nyugdíjszolgáltatás fedezetét jelentő vagyonrész,
- likviditási és kockázati fedezetet szolgáló (biztonsági célú) vagyonelemek.

A Pénztár befektetési tevékenysége során vásárolt értékpapírok besorolását mindig a vásárlástól a lejáratig számított időtartam, valamint a vásárláskor érvényesített szándék alapján kell eldönteni.

Az értékpapírokat a törvényi előírások szerint negyedévente újra kell értékelni és minősíteni, mivel nem elszámoló egységes nyilvántartást vezet a Pénztár. Azonban Pénztárunk saját vállalása alapján napi eszközértékelést készít.

Azt a befektetett eszközök között szereplő értékpapírt, amely az adott fordulónapon a lejáratig hátralévő napok száma alapján már forgóeszköznek számít, át kell sorolni a forgóeszközök közé.

A pénztár befektetési portfóliója (fedezeti és likviditási célú értékpapírjai) piaci értéken történő értékelése naponta történik, az értékpapírok könyv szerinti értékei és piaci árfolyamai közötti különbség a könyvviteli nyilvántartásokban az eszközöknél értékelési különbözetként, a forrásoknál értékelési különbözetből képzett tartalékként jelenik meg.

A bevételek (befizetések) között kell kimutatni az azonosított, egyéni számlán jóváírt tagdíj-, illetve az egyéb - nem tagdíj jellegű - bevételeket, továbbá az azonosított, működési célra, valamint a likviditási és kockázati célra jóváírt bevételeket.

Az azonosítatlan (függő) befizetések azonosításakor annak összegét jóváírt tagdíjként kell elszámolni az egyéb rövid lejáratú kötelezettség csökkentésével egyidejűleg. Az azonosítatlan (függő) befizetések azonosításának időpontjára vonatkozóan, azok befektetéséből származó nettó hozam likviditási és kockázati tartalékban kimutatott, egyéni számlákat megillető összegét az egyéni számlán belül a hozambevételekből képzett céltartalékokra kell átvezetni.

A fedezeti, valamint a likviditási céltartalékokat az ilyen címen nevesített ráfordításokkal szemben kell képezni. A céltartalékok közötti átcsoportosítást a céltartalékok között közvetlenül kell elszámolni.

A fedezeti tartalékon belül elkülönítetten kell kimutatni az egyéni számlákon jóváírt szolgáltatási célú bevételekből, valamint az egyéni számlák fedezetét képező eszközök befektetéséből származó hozambevételekből képzett céltartalékokat, továbbá az egyéni számlákról a

nyugdíjszolgáltatások finanszírozására a szolgáltatási tartalékba átvezetett összeget, valamint a fedezeti tartalék befektetéseinek értékelési különbözetét.

Analitikus nyilvántartás keretében biztosítani kell, hogy az egyéni számlák egyenlege, valamint a tárgyidőszaki forgalma pénztárgonkénti bontásban megállapítható legyen.

A felhalmozási időszakban a taggal szembeni kötelezettséget az egyéni számla kötelezettség alszámláján kell elszámolni.

A tagdíjkövetelések negyedévet követő hónap 20-áig pénzügyileg nem rendezett összegét meg nem fizetett tagdíjak tartalékaként kell megképezni a ráfordításokkal szemben. A befolyt tagdíjhátralék összegét utólag befolyt tagdíjak bevételeként kell elszámolni a meg nem fizetett tagdíjak tartalékának felhasználásával egy időben.

A pénztárg tagági viszonyának megszűnésekor a taggal szembeni kötelezettségeket kell növelni az egyéni számla, illetve a szolgáltatási számla kötelezettségek teljesítése alszámlájával szemben. A tagági viszony megszűnésekor az alapszabályban meghatározott, a pénztárg egyéni számláján nyilvántartott összegből levont szolgáltatási költséget a működési tevékenység egyéb bevételeként kell elszámolni.

A más pénztárból átlépő tagok által áthozott fedezeti céltartalékot az egyéni számlákon jóváírt szolgáltatási célú bevételekből, valamint az egyéni számlák fedezetét képező eszközök befektetéséből származó hozambevételekből képzett céltartalék megbontásban kell kimutatni.

Más pénztártól átlépő pénztárgok egyéni számlájának, illetve járadékfedezetének (szolgáltatási számlájának) átvételekor, az azok fedezetéül kapott befektetések és pénzeszközök összegével növelni kell a megfelelő eszközszámlák értékét a fedezeti tartalékban lévő egyéni, illetve szolgáltatási számlákkal szemben.

A pénztárg más pénztárba történő átlépésekor, vagy tagági viszonyának egyéb módon történő megszűnésekor a pénztárnál kimutatott tagdíjhátralékának összegét az egyéb ráfordítások között hitelezési veszteségként kell elszámolni a tagdíjkövetelések csökkentésével egyidejűleg, valamint a meg nem fizetett tagdíjak tartalékát felhasználásként kell elszámolni az egyéb bevételekkel szemben.

A tartaléktőke és a fedezeti, illetve a likviditási céltartalékok közötti átcsoportosítást a tartaléktőke és a céltartalékok között közvetlenül kell elszámolni.

2. A beszámoló tételei

Befektetések alakulása

A Pénztár portfólióját a befektetési politika szerinti vagyonelemek: diszkont kincstárjegyek, rövid- és hosszú lejáratú államkötvények, részvények, jelzáloglevelek, befektetési jegyek, önkormányzati, és vállalati kötvények, határidős ügyletek és repó ügyletek alkotják.

A Pénztár befektetett eszközeinek értékpapír típusonkénti megoszlását a kiegészítő melléklet számszaki része tartalmazza.

A befolyt tagdíjakat a Pénztár felosztja a működési, likviditási és fedezeti tartalékok között.

Befektetésre a fedezeti tartalék, működési tartalék és a likviditási tartalék pénzeszközei kerülnek.

Befektetések értékelése

Az értékpapírok piaci értékelése, és a választható portfóliók árfolyamainak meghatározása a letétkezelő napi eszközértékelése alapján történik. Az értékpapírok értékelési különbözete a főkönyvben negyedévente elszámolásra kerül.

Követelések

A követeléseket döntő részben a tagdíjkövetelések, valamint repó ügyletek és az értékpapír kölcsönbe adásból származó követelések alkotják.

A tagdíjköveteléseket döntően az egyéni - pénzügyileg fordulónapig nem rendezett – tagdíj kötelezettségvállalások alakítják.

Pénzeszközök

A Pénztár részére átutalt tagdíjak folyamatosan befektetésre kerülnek.

Aktív időbeli elhatárolások

A Pénztár 2013. évben nem mutat ki aktív időbeli elhatárolást, ahogyan 2012. évben sem mutatott ki.

Saját tőke alakulása

2013. évben a saját tőke 295.534 E Ft-tal nőtt az előző évhez képest. Ez a növekedés elsősorban két részből tevődik össze. Egyrészt a 2013. évi működési mérleg szerinti eredmény nyeresége 44.177 E Ft volt, másrészt növelő hatást eredményezett a nem fizető tagok egyéni nyugdíjszámlájának befektetéséből származó hozamából történő levonás, amely 251.357 E Ft bevételt jelentett a működési alap javára.

Céltartalékok alakulása

A működési céltartalékok állománya 311 E Ft-tal növekedett. A céltartalék alakulása a kiegészítő melléklet számszaki részében bemutatásra került.

2013. évben a fedezeti tartalék állománya, a pénztártagok egyéni és szolgáltatási számláinak összessége 9.963.002 E Ft-tal növekedett. Az állományváltozás összetevőit a kiegészítő melléklet számszaki része tartalmazza.

A likviditási és kockázati céltartalékok állománya 11.237 E Ft-tal növekedett. Az állományváltozás összetevőit a kiegészítő melléklet számszaki része tartalmazza

A céltartalékok képzése a pénztári bevételek pénzügyi tervben rögzített megoszlási aránya szerint történt. A céltartalékok alakulása a kiegészítő melléklet számszaki részében bemutatásra került.

Értékelési különbség változása

A Pénztár befektetett pénzügyi eszközeinek és forgóeszközök között kimutatott értékpapírjainak, befektetéseinek értékelési különbsége változását a számszaki rész tartalmazza.

Egyéb eszközzel az értékelési különbség szempontjából a Pénztár a pénzeszközök között rendelkezik pénzeszközök átértékelésével.

Átcsoportosítás céltartalékok között

2013. évben nem történt céltartalékok közötti átcsoportosítás.

Meg nem fizetett tagdíjak

A meg nem fizetett tagdíjak céltartalékának képzését a vonatkozó kormányrendelet előírásainak megfelelően végeztük.

Kötelezettségek

Kötelezettségek között hosszú és rövid lejáratú kötelezettségeket mutathat ki a Pénztár. Hosszú lejáratú kötelezettségeket korábban nem tartottunk nyilván, azonban a magánnyugdíjpénztári ágazat végelszámolásával a Magánnyugdíjpénztár átadott az Önkéntes Nyugdíjpénztár részére a végelszámolás lezárását követő 8 év irattározási költségének fedezetére 58.616 E Ft-ot, amelyből 6.021 E Ft-ot már kifizettünk 2013-ban. A 2014-es irattározási költséget 7.521 E Ft-ra terveztük, az éven túl esedékes 45.453 E Ft-ot a hosszú lejáratú kötelezettségek között mutatjuk ki a beszámolóban. A Pénztárnak rövid lejáratú kötelezettsége főként a tagokkal szembeni kötelezettségeiből, a Vagyonkezelővel, Letétkezelővel szembeni kötelezettségekből, valamint az 1 éven belül fizetendő magánnyugdíjpénztári ágazat irattározási költségeiből adódik.

Passzív időbeli elhatárolások

Költségek és ráfordítások passzív időbeli elhatárolása között mutatjuk ki a vagyonkezelői díjak időbeli elhatárolását 60.521 E Ft, letétkezelői díjak elhatárolását 3.954 E Ft, bizományosi díjak elhatárolását 5.307 E Ft és az egyéb díjakkal, költségekkel kapcsolatos időbeli elhatárolásokat összesen 12.875 E Ft, ezen belül a tagszervezéssel kapcsolatos díj elhatárolást 919 E Ft és a 2013. negyedik negyedévi könyvvizsgálati díj elhatárolást 3.810 E Ft értékben, valamint a többes foglalkoztatással kapcsolatos bér költség 8.146 E Ft. Mindez összességében 82.658 E Ft értékben jelenik meg a passzív időbeli elhatárolások között a 2013. évi Beszámolóban, míg a 2012. évi 38.201 E Ft volt.

Beszámoló átsorolások

1. Lejáratuk alapján az alábbi tételek kerültek átsorolásra:

- A befektetett pénzügyi eszközökből a forgatási célú hitelviszonyt megtestesítő értékpapírok közé kerültek átsorolásra 0 E Ft értékben kötvények, 921.320 E Ft értékben állampapírok és 66.046 E Ft értékben értékpapírok értékelési különbözete mivel ezen értékpapírok lejáratára egy éven belül, így már nem szolgálják a Pénztár tevékenységét tartósan – legalább egy éven túl –.
- 2. A pénzeszközök közül az átvezetési számlák egyenlege 110 E Ft értékben került átsorolásra az egyéb követelések közé.
- 3. Az egyéb rövid lejáratú kötelezettségek közül a hosszú lejáratú kötelezettségek közé soroltunk át 45.453 E Ft-ot, amely a magánnyugdíjpénztári ágazat éven túl esedékes irattározási költsége.

Működési tevékenység alakulása

A Pénztár működéséhez szükséges költségekre a pénzügyileg ténylegesen realizálódott bevételek működési célú része, a nem fizető tagok egyéni nyugdíjszámlájának befektetéséből származó hozamából történő levonás, valamint a rendkívüli eredmény fedezetet nyújtott.

A beszámoló ellenőrzése

Jelentős összegű hiba: ha a hiba feltárásának évében, a különböző ellenőrzések során, egy adott üzleti évet érintően (évenként külön-külön) feltárt hibák és hibahatások értékének együttes (előjeltől független) összege meghaladja az ellenőrzött üzleti év mérleg-főösszegének 2 százalékát, illetve ha a mérleg-főösszeg 2 százaléka meghaladja a 30.000 E Ft-ot, akkor a 30.000 E Ft.

Nem jelentős összegű hiba: ha a hiba feltárásának évében, a különböző ellenőrzések során, egy adott üzleti évet érintően (évenként külön-külön) feltárt hibák és hibahatások - működési eredményt, nyugdíj-szolgáltatási, illetve likviditási célú tartalékokat növelő-csökkentő - értékének együttes (előjeltől független) összege nem haladja meg a jelentős összegű hiba szerinti értékhatárt.

Megbízható és valós képet lényegesen befolyásoló hiba: ha a jelentős összegű hibák és hibahatások összevont értéke a nyugdíj-szolgáltatási, illetve likviditási célú tartalékok értékét lényegesen, a hiba feltárásának évét megelőző üzleti év mérlegében kimutatott nyugdíj-szolgáltatási, illetve likviditási célú tartalékok együttes összegét 3 százalékkal megváltoztatja, és ezért a már közzétett - a vagyoni, pénzügyi és jövedelmi helyzetre vonatkozó - adatok megtévesztők.

Amennyiben az ellenőrzés, az önellenőrzés az előző év(ek) éves beszámolójában elkövetett jelentős összegű hibá(ka)t állapított meg, akkor az előző év(ek)re vonatkozó – a mérlegkészítés napjáig megismert és nem vitatott, nem fellebbezett, jogerőssé vált megállapítások miatti – módosításokat a mérleg és az eredménykimutatás minden tételénél az előző év adatai mellett be kell mutatni. Azok nem képezik részét a mérleg és az eredménykimutatás tárgyevi adatainak. Ez esetben a mérlegben is, az eredmény-kimutatásban is külön-külön oszlopban szerepelnek az előző évi adatok, a lezárt év(ek)re vonatkozó módosítások, valamint a tárgyevi adatok.

A Pénztár jelentősnek minősít az éves pénztári beszámolóra vonatkozóan a megbízható és valós összkép kialakítását befolyásoló minden olyan információt, amely a hiba feltárásának évét megelőző üzleti év mérlegében kimutatott nyugdíj-szolgáltatási, illetve likviditási célú tartalékok

együttes összegét 3 százalékkal megváltoztatja. Nem jelentős információ, amely hatása nem haladja meg a hiba feltárásának évét megelőző üzleti év mérlegében kimutatott nyugdíj-szolgáltatási, illetve likviditási célú tartalékok együttes összegének 3 százalékát.

II. Befektetési feltételek 2013 évben

Globális gazdasági környezet

A 2013-as év elején optimista hangulat uralkodott el, amit a kedvező amerikai munkaerő- és ingatlanpiaci adatok támogattak. A kedvező makroadatokat egyben felerősítették az amerikai jegybank mennyiségi lazításának mérséklését övező félelmeket, ami a 10 éves amerikai állampapírok hozamemelkedésében csapódott le. Ez végül negatívan hatott a kockázatos eszközosztályokra és jelentősen csökkentette az azok közti korrelációs együtthatót.

Míndeközben az eurózónában az év elején negatív hírek domináltak: az olasz választások utáni patthelyzet és a ciprusi bankmentő csomag jelentős bizonytalanságot és hangulatromlást okozott. A ciprusi megoldás különösen veszélyes precedenst rémképét vetített elénk: a megoldási ötletek során a 100 ezer euró alatti (elvíleg garantált) bankbetétek egy részének leírása is felmerült, szerencsére a végleges döntés csak a nagybetétesek bevonását tette lehetővé.

A feltörekvő piaci befektetési univerzumban a kereslet/kínálati tényezőket továbbra is leginkább a kötvénypiacok esetében övezte kiemelt figyelem. Nagyjából májusig igen jelentős új pénz áramlott a helyi devizás kötvényalapokba, de a keménydevizás kötvényalapok és a feltörekvő piaci részvényalapok sem jártak rosszul. A fejlett piaci részvényalapokba is érkezett új pénz, bár kisebb mértékben.

2013 második negyedévét már meglehetősen erős volatilitás jellemezte, különösen, ami a kötvényeket illeti. Áprilisban javult a globális befektetői hangulat és erősödés vette kezdetét, amint a vártnál kedvezőtlenebb makro adatok leszorították a fejlett piaci hozamokat. Ezt a momentumot erősítette fel a Japán jegybank felől érkező újabb mennyiségi lazítás is. Májusban és különösen június során azonban újabb jelentős turbulencia tanúi lehettünk, ahogy az amerikai állampapír-hozamok éles emelkedése rányomta bélyegét a piaci folyamatokra.

Az Amerikai Egyesült Államokban májustól már a vártnál kedvezőbb makro adatok láttak napvilágot: az erős ingatlanpiac és a lendületesen csökkenő munkanélküliség az amerikai 10 éves állampapírok hozamát először 2% fölé hajtotta fel, ami félelemmel töltötte el a befektetőket. Ahogy a beérkező új adatok kedvezőbb képet festettek a gazdaság állapotáról, úgy kezdtek megváltozni a FED monetáris politikáját övező várakozások, ami központi szerepet játszott az egész év hátralévő részében. Ennek hatására fokozódó volatilitás jellemezte a piacokat, az amerikai 10 éves állampapír-hozamok pedig élesen tovább emelkedtek egészen 2,6%-ig, amint Bernanke megerősítette a híreszteléseket, hogy a FED már idén mérsékelheti az eszközvásárlási program ütemét. A dollár erősödni kezdett, míg a befektetők menekülni kezdtek a kötvény eszközosztályból, ami alól nem jelentettek kivételt a feltörekvő piaci eszközök sem, lévén a – referenciaként szolgáló – fejlett piaci hozamokban bekövetkezett változások mértéke meglepte a piaci szereplőket. Habár a piacok stabilizálódtak a félév végére, a magországok emelkedő hozamai és a kötvényalapokból való jelentős tőkekiáramlás (ami romló visszatekintő hozamokkal párosult) kiemelt kockázati forgatókönyvet vetített előre.

A harmadik negyedév legfontosabb témája továbbra is a FED eszközvásárlási programjának várt lassítása volt, ehhez kezdtek el alkalmazkodni a piacok. A hosszú lejáratú amerikai állampapír-hozamok egészen 3%-ig emelkedtek szeptemberre, a mozgás azonban messze nem volt olyan hirtelen, mint azt a megelőző időszakban láthattuk. A nagy fordulat ezt követően, szeptember közepén következett be, amikor a FED szokásos ülésén – az addig kialakult várakozásokkal ellentétben – nem csökkentette a QE3 ütemét, ami komoly ralit bontakoztatott ki: a 10 éves Treasury hozama közel 50 bázisponttal került lejjebb október végére.

Mindezek hatására a globális részvénytőzspecek erős teljesítményt tudhattak maguk mögött (kivéve az augusztusi korrekciót), mivel a hangsúly a javuló makrogazdasági fundamentumokra került. Az amerikai makro adatok erősek voltak, bár a dinamika némiképp romlott a negyedév végéhez közeledve.

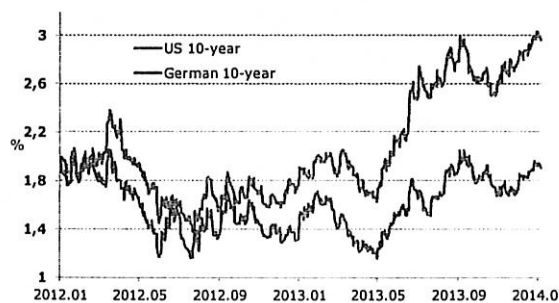
Az eurózána felől is biztató makrogazdasági adatok érkeztek: a gazdasági fellendülés egyre biztosabb alapokra került. Angela Merkel egyértelmű győzelme a német választásokon jelentős kockázatokat oszlatott el. A periféria országai meglehetősen ellenállóknak bizonyultak, bár az olasz politikai beharcok végül kifejtették hatásukat szeptember végén.

A feltörekvő piaci hozamemelkedés gyorsan megfordult júliusban, de mind a helyi- mind a keménydevizás kötvények sérülékenyek maradtak a tőke(ki)áramlás negatív hatásai miatt, majd újabb hozamemelkedés szemtanúi lehettünk, amint a várt szeptemberi „tapering” kezdett beárázódni a piacokon. Ez természetesen komoly raliba csapott át, amikor a várakozásokkal ellentétben a FED nem csökkentette az eszközvásárlási programjának mértékét. A feltörekvő piaci részvények szintén jó negyedévet tudhattak maguk mögött, ahogy a kínai makro adatok stabilizálódtak és az értékelttség tekintetében is kedvező szintek segítették az árfolyamok emelkedését.

Az év utolsó negyedévet továbbra is a FED felől érkező impulzusok határozták meg. Bár a piacok megkönnyebbültek miután szeptemberben nem született döntés a lassításról, ezt követően azonban hamar áttérődött a fókusz az amerikai adósságplafont övező vitákra, ami rányomta bélyegét a piaci hangulatra. Miután a politikusoknak sikerült egy átmeneti megoldásban megállapodniuk, a figyelem a folyamatosan javuló amerikai makro adatokra összpontosult, egyben a tapering várt időpontja 2014 márciusáról egyre korábbi időpontra tolódott. Még a meglepetésszerű EKB kamatvágás és a kimondottan „galambnak” számító Janet Yellen jegybankelnökké jelölése sem tudta hosszú ideig távol tartani a befektetők figyelmét az új beérkező makro adatokról, így azok hatására újra emelkedni kezdtek a fejlett piaci kötvényhozamok. Végül a FED decemberben bejelentette az eszközvásárlási programjának lassítását, ez azonban akkor már nem okozott nagy mozgást a piacokon, hiszen a befektetők már május óta készültek erre. Nem mellékesen egy komoly kockázati eseményt is magunk mögött tudhattunk mindezzel. A piacok lassan visszakapcsoltak a normál kerékvágásba: a részvényindexek már emelkedni tudtak a jó gazdasági adatokra, míg a kötvényhozamokat a kamatemelési várakozások mozgatták.

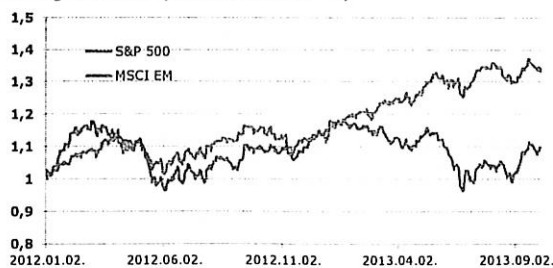
Összességében elmondható, hogy a fejlett piaci hozamok a 2013 évi csúcsok közelében fejezték be az évet, míg a közép-kelet európai és a periféria kötvényei ellenállóbbak tudtak maradni az utolsó negyedévben. Az egyes piacok közötti differenciálódás egyre nagyobb hangsúlyt kapott, így a magas folyó fizetési mérleg hiánnyal rendelkező országok, mint Törökország és Dél-Afrika alulteljesítővé váltak, nem csak a kötvényhozamok, de a helyi fizetőeszközök tekintetében is. A fundamentális alapú differenciálás lehet az egyik fontos forrása 2014-ben a felülteljesítésnek.

Az amerikai és a német 10 éves állampapírok hozamalakulása: újabb emelkedés



Forrás: Bloomberg

A feltörekvő piaci részvényindexek alulteljesítése (2012.01.02=1)



Forrás: Bloomberg

Magyarországi helyzet

A magyar növekedési helyzet 2013. elején továbbra is kedvezőtlen volt. 2012. utolsó negyedévének GDP adata negatív meglepetést okozott, míg a 2013. januári ipari termelési adatok (-1,4% az előző évhez képest) és a kiskereskedelmi forgalom (-4,1% az előző évhez képest) is alacsonyabb lett a várakozásoknál. A kormány hivatalos 2013-ra vonatkozó GDP-növekedési előrejelzése 0,5% volt, míg a piaci konszenzus inkább stagnálást várt.

A negatív növekedési kilátások ellenére a közpénzügyi folyamatok biztatóan alakultak. Az államháztartási hiány mértéke kedvező: a 2012-es év hiánya GDP arányosan 2,1% volt, a kormányzat pedig – a várakozásokkal szemben – a 2013-as évre is 3% alatti hiányt célzott meg, hangsúlyt fektetve a túlzottdeficit-eljárás alól való kikerülésre. A hiányszám tartásához már ekkor látható volt, hogy további megszorító intézkedésekre lesz szükség, mivel a költségvetés pár sarkalatos pontja elcsúszott (pl. tranzakciós illeték).

Az inflációs kilátások - legfőképp a lakossági energiaár-csökkentések hatására - lényegesen javultak. A Magyar Nemzeti Bank előrejelzései a fogyasztói árindex esetében a megcélzott 3%-os küszöbérték alatt maradtak a következő két évre, így ez további monetáris lazítást vetített előre.

Március végéhez közeledve a Standard & Poor's stabilról negatívra rontotta a hosszú futamidejű hazai és külső államadósság besorolását, de ez nem váltott ki nagyobb mozgást a piacon. A hitelminősítő indoklásában a gazdaságpolitika átláthatóságának romlását és a gyenge növekedési kilátásokat említette meg.

Az első negyedévben a piac által leginkább figyelemmel kísért esemény a Magyar Nemzeti Banknál zajló vezetőségváltás volt. A kevésbé piacbarát, mégis a legvalószínűbb forgatókönyv valósult meg: Matolcsy György foglalta el a leköszönő Simor András székét a jegybank élén, míg őt Varga Mihály követte a Nemzetgazdasági Minisztérium első embereként. A kinevezést követően – az új elnök terveit illető bizonytalanság hatására - a forint erőteljesen gyengülni kezdett az euróval szemben. A gyengébb hazai fizetőeszköz – mindezek ellenére - nem akadályozta meg az újjáalakult Monetáris Tanács tagjait abban, hogy a jegybanki alapkamatot tovább csökkentsék: a szokásos 25 bázisponttal mérsékeltek az irányadó rátát, ami így március végére 5 százalékra csökkent.

Az új, nem szokványos jegybanki élénkítéssel kapcsolatos bejelentések végül április elején láttak napvilágot. A Növekedési Hitel Program első pillére alapján az MNB átmeneti jelleggel, korlátozott mennyiségben (250 milliárd forint) 0%-os kamatozású refinanszírozási hitelt nyújtott a kereskedelmi bankok számára, akiknek fix feláron kellett a kkv-k számára közvetíteni a hiteleket. A második pillér keretében a hazai kkv-k lehetőséget kaptak arra, hogy kedvezményes jegybanki refinanszírozás mellett forintra váltsák a devizahiteleiket, erre szintén a jegybank nyújtott 0%-os hitelt a bankoknak, a teljes keretösszeg pedig szintén 250 milliárd forint volt. A harmadik pillér az ország rövid külső adósságának 1000 milliárd forintos csökkentését célozta meg.

A program – első változata – mind eszközeiben, mind méretében konzervatívnak volt mondható, így a piaci fogadtatás pozitív volt. A bejelentést követő forinterősödés és hozamesés háttérében - a kedvező piaci hangulat mellett – az új jegybanki vezetést övező bizonytalanság kiárazása okozta, ez a kockázati prémium csökkenés volt a bejelentés legfontosabb következménye.

A magyar makrogazdasági helyzet valamelyest javult az év második negyedévében. Az MNB új vezetősége mindezidáig konzervatívabbnak bizonyult, mint amilyenre a piac előzetesen számított. Szintén pozitív hírek jöttek a fiskális politika irányából: az Európai Bizottság megszüntette a Magyarország ellen 2004-ben indított túlzottdeficit-eljárást. Mindeközben a 2013-as első negyedévi GDP adatok is pozitív meglepetést okoztak (az előző negyedévhez viszonyítva a várt 0,1%-kal szemben 0,7%-kal növekedett a bruttó hazai termék), míg az infláció

továbbra is rekord alacsony szinten maradt, többnyire a hatósági árszabályozás hatására. A Magyar Nemzeti Bank további három lépésben, összesen 75 bázisponttal 4,25%-ra mérsékelte a hazai irányadó kamatláb mértékét, míg a piac legalább egy további 25 bázispontos kamatvágást várt. Az utolsó 25 bázispontos mérséklés különösen érdekesnek bizonyult, lévén a döntés meghozatalának idején a nemzetközi befektetői hangulat meglehetősen borús volt.

A fiskális politika irányából negatív hírek is érkeztek: a tervezettnél alacsonyabb infláció és a tranzakciós adóból befolyó kevesebb bevétel miatt, a költségvetésben mutatkozó lyuk betömésére újabb megszorító intézkedéseket jelentett be a kormány. Az új csomag többnyire egyszeri adóemeléseket tartalmazott, így a korábbi Matolcsy féle gazdaságpolitikára emlékeztetett, amivel egyben rontja a jelenlegi Nemzetgazdasági Minisztérium hitelességét is.

Az év második felében a hazai fejleményeket a rekord alacsony szintre süllyedő infláció határozta meg: augusztusban a fogyasztói árak csupán 1,3%-kal voltak magasabbak, mint egy évvel korábban, ráadásul rövid távon tovább mérséklődhet az index, mivel a lakossági rezsiköltségek terén további szabályozott árcsökkentések kerültek kilátásba. Kérdőíves megkérdezések alapján sem a háztartások, sem a vállalatok nem vártak jelentős áremelkedést rövid távon, így a deflációs hatások egyre fontosabb szerephez jutottak a jegybank kommunikációjában. Nem lehet azonban elmenni amellett a tény mellett, hogy a maginfláció továbbra is 3% körül alakult, ami a hazai kereslet élénkülésével 2014 második felében már az infláció visszaerősödését okozhatja.

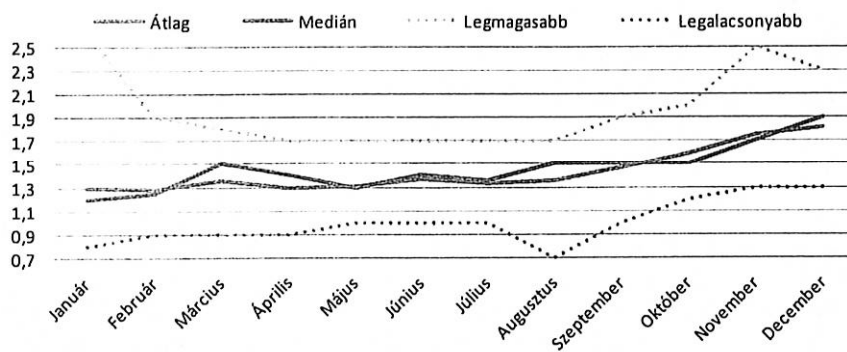
A növekedési kép folyamatosan javult, főleg az eurózóna egyre több államot érintő fellendülésének köszönhetően. A legtöbb feltörekvő piaci országgal együtt a magyar PMI adatok (beszerzési-menedzser indexek) is kedvező dinamikára utaltak.

A növekedési fronton a leginkább pozitív meglepetést az év utolsó negyedéve hozta el: a GDP adat minden várakozást felülmúlt (1,7% éves szinten, a 0,8%-os konszenzussal szemben). Az inflációs mutató az MNB célja alatt zárta az évet, míg a legfrissebb jegybanki előrejelzés a korábbiakhoz képest magasabb GDP növekedést és egyben alacsonyabb fogyasztói árindexet vetített előre. Az alacsony infláció továbbra is főleg a hatósági árszabályozásnak volt betudható, lévén a maginfláció 3% fölé emelkedett.

Az államadósság finanszírozása összességében az év során és végül negyedik negyedévben is sima volt: Magyarország kvázi szuverén és szuverén papírokkal is ki tudott menni a nemzetközi tőke- és pénzpiacokra, míg a helyi devizás kibocsátás stabil maradt. A költségvetési hiány a kormány célja alatt maradt köszönhetően a példás fiskális szigorúnak.

A jegybanki alapkamat csökkentése 20 bázispontos lépésekkel folytatódott, így az irányadó ráta 3%-on zárta az évet. További vágások is benne vannak a pakliban, ugyanakkor látható, hogy közeledünk a ciklus aljához lévén már a tapering is elkezdődött. A forint – a folytatódó kamatvágások és a relatív értelemben is egyre fogyó implikált kamatok ellenére is – ellenálló maradt és egy viszonylag szűk sávot (297-304) járt be az euróval szemben.

A hazai növekedési előrejelzések változása
Elemzői várakozások: GDP növekedési ütem 2014



Forrás: Bloomberg

Forrás: Thomson Reuters, Aegon

A választható portfóliók hozamteljesítményei:

Aegon Magyarország Önkéntes Nyugdíjpénztár				
		Abszolút szint	Benchmark	Benchmarkhoz képest
2013.12.31		(%)	(%)	(bp)
Önkéntes	Klasszikus	7,9	7,95	-5
	Kiegyensúlyozott	9,64	8,7	94
	Növekedési	9,9	7,98	192
	Szakértői	8,89	6,76	213
	Klímaváltozás	17,33	17,99	-66

A választható portfóliók arányai 2013-ban:

Aegon Magyarország Önkéntes Nyugdíjpénztár			
2013.12.31		pénztári vagyon	választható portfóliók vagyonarányai
		záró piaci érték eFt	(%)
Önkéntes	Klasszikus	10 585 504	9%
	Kiegyensúlyozott	82 379 618	69%
	Növekedési	12 922 224	11%
	Szakértői	11 775 307	10%
	Klímaváltozás	1 946 553	1%

A vagyonkezelt befektetések megoszlása a negyedévek fordulónapjain:

Önkéntes A	Kötvények aránya	Hazai részvények aránya	Nemzetközi részvények aránya	Közép-kelet európai részvények aránya	Total Return eszközök aránya
2012.12.31	100,0%	0,0%	0,0%	0,0%	0,0%
2013.03.31	100,0%	0,0%	0,0%	0,0%	0,0%
2013.06.30	100,0%	0,0%	0,0%	0,0%	0,0%
2013.09.30	100,0%	0,0%	0,0%	0,0%	0,0%
2013.12.31	100,0%	0,0%	0,0%	0,0%	0,0%

Önkéntes B	Kötvények aránya	Hazai részvények aránya	Nemzetközi részvények aránya	Közép-kelet európai részvények aránya	Total Return eszközök aránya
2012.12.31	71,0%	3,0%	14,0%	6,0%	6,0%
2013.03.31	74,0%	3,0%	14,0%	5,0%	4,0%
2013.06.30	75,8%	3,0%	13,0%	4,5%	3,7%
2013.09.30	75,1%	2,7%	13,3%	5,1%	3,8%
2013.12.31	76,1%	2,0%	13,1%	5,0%	3,8%

Önkéntes D	Kötvények aránya	Hazai részvények aránya	Nemzetközi részvények aránya	Közép-kelet európai részvények aránya	Total Return eszközök aránya
2012.12.31	49,0%	5,0%	31,0%	11,0%	4,0%
2013.03.31	49,0%	5,0%	34,0%	9,0%	3,0%
2013.06.30	52,0%	5,9%	30,2%	8,7%	3,2%
2013.09.30	52,0%	5,3%	30,4%	9,2%	3,1%
2013.12.31	52,3%	3,6%	32,1%	8,9%	3,1%

Önkéntes Klíma	Kötvények aránya	Hazai részvények aránya	Nemzetközi részvények aránya	Közép-kelet európai részvények aránya	Total Return eszközök aránya
2012.12.31	51,0%	2,0%	47,0%	0,0%	0,0%
2013.03.31	49,0%	0,0%	51,0%	0,0%	0,0%
2013.06.30	50,0%	0,0%	50,0%	0,0%	0,0%
2013.09.30	49,1%	0,0%	50,9%	0,0%	0,0%
2013.12.31	50,0%	0,0%	50,0%	0,0%	0,0%

Önkéntes Szakértői	Kötvények aránya	Hazai részvények aránya	Nemzetközi részvények aránya	Közép-kelet európai részvények aránya	Total Return eszközök aránya
2012.12.31	93,0%	7,0%	0,0%	0,0%	0,0%
2013.03.31	79,0%	7,0%	1,0%	3,0%	10,0%
2013.06.30	80,9%	6,4%	1,5%	1,2%	10,0%
2013.09.30	81,7%	6,1%	1,2%	1,2%	9,8%
2013.12.31	81,5%	5,8%	1,5%	1,7%	9,5%

III. Általános kiegészítések az Éves pénztári beszámolóhoz

- 1) A mérlegkészítés időpontja 2014. január 20.
- 2) A mérleg fordulónapja és a mérlegkészítés időpontja között lényeges, az éves beszámolót befolyásoló esemény nem történt.
- 3) A tárgyévi cash-flow kimutatást a kiegészítő melléklet számszaki része tartalmazza.
- 4) A gazdálkodási körülményekben rendkívüli esemény történt, amely a tartalékok alakulását a pénzügyi terv viszonylatában lényegesen befolyásolta. A Magánnyugdíjpénztári ágazat végelszámolásával 139.744 E Ft „Maradvány vagyon”

összege átadásra került 2013. októberében az alapító AEGON Magyarország Önkéntes és Magánnyugdíjpénztár Önkéntes pénztári ágazat működési alapja javára.

- 5) A 2013. évi pénzügyi terv befektetési teljesítését akadályozó tényező nem volt.
A Pénztár gazdálkodását rendkívüli körülmények nem befolyásolták.
Függő, a beszámolóban nem szereplő kötelezettsége, illetve származékos ügyletből eredő kötelezettsége a Pénztárnak nincsen.
- 6) A befektetési szabályok érvényesülésére, a befektetések összetételének változására rendkívüli események nem gyakoroltak hatást.
- 7) A céltartalékok képzése a pénzügyi tervben meghatározottak alapján történt.
- 8) A fedezeti és likviditási céltartalékok tagdíjból történő képzése a pénzügyi tervvel összhangban – jelentős eltérés nélkül – alakult. A tartalékok megoszlása a jogszabályi előírásoknak megfelel.
A fedezeti céltartalékot érintő rendkívüli tartalékcsoportosítás nem történt.
A működési tevékenység alakulásában rendkívüli tényező volt a III/4. pontban említett 139.744 E Ft „Maradvány vagyon” átvétele a Magánnyugdíjpénztár végelszámolását követően.
- 9) A Pénztár működéséhez szükséges költségek fedezetét a tagoktól illetve a munkáltatóktól befolyt tagdíjak (47,33%), valamint a működési célra juttatott támogatások (0,88%) illetve egyéb bevételek (51,9%) képezték. Az anyagjellegű ráfordítások jelentik a működési ráfordítások lényegi részét.

IV. 2013 évi gazdálkodás

Taglétszám

A Pénztár létszámának alakulását a számszaki rész tartalmazza.

Munkáltatói és egyéni kötelezettségvállalások

Tárgyévben a munkáltatói és egyéni – pénzügyileg fordulónapig nem rendezett – tagdíj kötelezettségvállalások összesen 1.149.163 E Ft-tal növekedtek, 7.492.316 E Ft-ra. Ezen belül az egyéni tagdíj kötelezettségvállalások 1.293.415 E Ft-tal növekedtek, 7.300.176 E Ft-ra, a munkáltatói kötelezettségvállalások 143.712 E Ft-tal csökkentek 190.047 E Ft-ra, valamint az adományokkal kapcsolatos kötelezettségvállalások 540 E Ft-tal csökkentek 2.093 E Ft-ra.

A munkáltatói kötelezettségvállalások jellemzően a bevallást követő egy-két hónapon belül pénzügyileg teljesülnek.

Szolgáltatások igénybevétele

Szolgáltatás pénzügyi teljesítése 2013. évben 3.142 pénztártag esetében történt meg, míg az előző évben 5.868 tag esetében. A 10 éves várakozási időt elérők esetében 3.950 fő ki is lépett a pénztárból. Az ilyen jogcímen kifizetett tagok létszáma meghaladja a klasszikus szolgáltatást igénybe vevők létszámát. Folyamatban lévő járadékszolgáltatás 17 fő esetében van.

A nyugdíjszolgáltatási kötelezettségek fedezete teljes mértékben biztosított. A klasszikus szolgáltatási kifizetés tárgyévi összege 3.472.255 E Ft (előző évben 6.843.685 E Ft). Előző évhez viszonyítva a klasszikus szolgáltatást igénybevevők kifizetése csökkent. A szolgáltatás kifizetés magas összege továbbra is magyarázható a 10 éves várakozási idejüket elérték számával valamint a kedvezőtlen piaci környezettel, a nyugdíjszektort érintő kedvezőtlen hírekkel és jogszabályi környezettel. Szolgáltatási fő típusonkénti megoszlás 2013.évben: 36.566 E Ft járadékszolgáltatásra (előző évben 29.799 E Ft) és 3.385.569 E Ft öregségi egyösszegű nyugdíjszolgáltatásra (előző évben 6.820.359 E Ft) és 29.584 E Ft rokkant egyösszegű (előző évben 75.769 E Ft) kifizetésre került sor. Az előző időszakhoz viszonyítva mindez összességében csökkenést jelent a szolgáltatási kifizetésekből.

A szolgáltatás típusonkénti létszám adatokat a kiegészítő melléklet számszaki része tartalmazza.

A várakozási idő figyelembevételével szolgáltatási kifizetésre jogosultak

A várakozási idő figyelembevételével szolgáltatási kifizetésre jogosultak vagy egy éven belül jogosulttá váló tagok köre 2013. december 31-ig 112.635 fő, amely tagsági kör egyéni számláinak tárgyévi egyenlege 92.980.755 E Ft.

Azonosítatlan (függő) befizetések

Az azonosítatlan (függő) befizetések nyitó, záró értékeit, tárgyévi növekedéseit és csökkenéseit a kiegészítő melléklet számszaki része tartalmazza.

Azonosítatlan (függő) befizetések állományának bemutatása

Az azonosítatlan (függő) befizetések állományát 30 napos időtartományonkénti megbontásban a kiegészítő melléklet számszaki része tartalmazza.

Azonosítatlan (függő) befizetések azonosítása utáni, egyéni számlán jóváírt vagy visszautalt összegei

Az azonosítatlan (függő) befizetések azonosítása utáni, egyéni számlán jóváírt vagy visszautalt összegeit a kiegészítő melléklet számszaki része tartalmazza.

Azonosítatlan (függő) befizetések záró állományából a negyedéven túli összegek

Az azonosítatlan (függő) befizetések záró állományából a negyedéven túli azonosítatlan összegek részletezését a kiegészítő melléklet számszaki része tartalmazza.

Függő kötelezettségek

A Pénztárnak egyéb függő, jövőbeni (biztos) kötelezettsége nincs.

Az elért eredmények, a működést jellemző mutatók elemzése

A Pénztár 2013.évi működési tevékenységének eredménye 44.177 E Ft. A kialakult eredmény a korábbi évhez képest javulást mutat, azaz ez az érték 231.566 E Ft eredmény növekedést jelent az előző évhez képest.

Az eredményt alakító jelentősebb tényezők 2013.évben, a tagdíjbevételek 9.568 E Ft-os csökkenése, az egyéb bevételek 112.081 E Ft-os növekedése, a működési célra kapott rendszeres támogatások és eseti adományok 747 E Ft-os csökkenése, a működéssel kapcsolatos ráfordítások 719 E Ft-os csökkenése és a befektetési tevékenység eredményének 170 E Ft-os növekedése, valamint 128.912 E Ft rendkívüli eredmény jelentette. Ez utóbbi a magánnyugdíjpénztári ágazat maradványvagyonának az átadásából származik, csökkentve a közel 10.833 E Ft-os, végelszámolással kapcsolatos költséggel.

A tagdíjbevételek tartalékok közötti felosztása 2011. óta nem változott. A sávhatárokat és az egyes sávokhoz tartozó % értékeket 2013. évre az alábbi táblázat mutatja. A sávhatárokat a Pénztár úgy alakította ki, hogy azok biztosítsák a hosszú távú működés feltételeit.

A tagdíjából a fedezeti, a működési és a likviditási tartalékra jutó rész aránya (%) 2013. évre vonatkozóan			
	Fedezeti	Működési	Likviditási
	100		0
évi 0- 10.000 Ft-ig	90	10	0
évi 10.001 - 120.000 Ft-ig	94	6	0
évi 120.001 - 500.000 Ft-ig	98	2	0
évi 500.001 Ft felett	99	1	0

Gazdálkodást közvetlenül jellemző mutatók

1.	A) tartalékok tárgyévi tagdíjbevétele B) tartalékok tárgyévi összes bevétele	előző év	tárgyév	INDEX
A)	8 797 595	19,69%	27,33%	138,83%
B)	32 187 016			

A tagdíjbevétel aránya 27,33%. A tartalékok bevételeinek kisebb részét a tagok és munkáltatók rendszeres befizetései alkotják.

2013.évben az összes bevétel 27,33%-át teszik ki a tagdíjbevételek, mely 38,83%-os növekedést jelent az előző évi 19,69%-os arányszámhoz képest. A tagdíjbevételek a taglétszám csökkenése ellenére növekedtek annak köszönhetően, hogy a továbbra is fennmaradó 20%-os adó visszatérítés rendszere az egyéni számlára teljesített egyéni befizetések és más egyéb jövedelemnek minősülő jóváírások tudták ellensúlyozni, sőt felülmúlni a továbbra is kedvezőtlen adózási szabályok miatt (megnövekedett az önkéntes pénztári munkáltatói hozzájárulás után fizetendő adóteher) csökkenő a munkáltatói tagdíj-hozzájárulást.

2.	tartalékok tárgyévi befektetési hozam- és kamatbevételei tartalékok tárgyévi összes bevétele	előző év	tárgyév	INDEX
A)	16 576 450	65,53%	51,50%	78,59%
B)	32 187 016			

A befolyt tagdíjak, eseti és rendszeres adományok befektetéséből és egyéb kamatokból származó bevételek az összes bevételnek az 51,50 %-át teszik ki az előző évi 65,53%-kal szemben. Ez a mutató 21,41%-os csökkenést mutat az előző évhez képest. A jelentős mértékű csökkenés oka, hogy 2013.évben jelentős mértékű csökkenést mutattak a pénz-, és tőkepiacok indexei, ami megmutatkozott a befektetési eredmények csökkenésében.

3.	tartalékok egyéb bevételei tartalékok tárgyévi összes bevétele	előző év	tárgyév	INDEX
A)	6 812 972	14,78%	21,17%	143,21%
B)	32 187 016			

Az egyéb bevételek alkotják a tárgyévi összes bevétel 21,17%-át. A mutató 43,21%-os növekedést mutat az előző évi 14,78%-os arányszámhoz képest. Az egyéb bevételek közé tartoznak többek között a szolgáltatások költségtérítéséből származó bevételek, az egyéb tagi kifizetések költségtérítéséből származó bevételek, valamint az egyéb működési tevékenység bevételei. A tartalékok tárgyévi összes bevétele tartalmaz 139.745 E Ft rendkívüli bevételt, amely a Magánnyugdíjpénztári ágazat végelszámolásával az Önkéntes nyugdíjpénztár részére átadott „Maradvány vagyon” összege.

4.	igénybe vett szolgáltatások kiadásai működéssel kapcsolatos tárgyévi költségek és ráfordítások	előző év	tárgyév	INDEX
A)	472 845	53,64%	44,76%	83,44%
B)	1 056 483			

Az igénybe vett szolgáltatások kiadásai alkotják a tárgyévi költségek 44,76%-át. Ezek a költségek tartalmazzák a szolgáltatóknak fizetett díjat is.

A mutató 16,56 %-os csökkenést mutat az előző évi 53,64%-os arányszámhoz képest. A jelentős mértékű csökkenést a Pénztár tagszervezési tevékenységének jogszabályi változások következtében történő jelentős mértékű beszűkülése (emiat a kapcsolódó kiadások csökkenése), valamint az adminisztrációs díj kis mértékű csökkenése jelentették.

Éves átlagos taglétszám

A Pénztár éves átlagos taglétszáma 188.207 fő. A mutató változása -4.387 fő. A taglétszám csökkenésben a legjelentősebb tényező a szolgáltatásban részesült tagok száma.

Taglétszám életkor szerinti megoszlása

A tagdíjfizetők életkor szerinti megoszlását a számszaki rész tartalmazza.

Egy főre jutó nyugdíjszolgáltatás átlagos éves értéke szolgáltatás típusonként

Rokkant egyösszegű nyugdíjszolgáltatás	435 E Ft/fő	(előző időszak 616 E Ft/fő)
Öregségi egyösszegű nyugdíjszolgáltatás	1.112 E Ft/fő	(előző időszak 1.189 E Ft/fő)
Járadékos nyugdíjszolgáltatás	451 E Ft/fő	(előző időszak 426 E Ft/fő)

Az átlagos érték változását a szolgáltatásban részesülők életkor szerinti megoszlásának és egyéni számlájuk értéke előző évi szolgáltatott tagokhoz képest eltérő értéke okozta.

Egy főre jutó átlagos havi befizetés értéke

Az egy főre jutó havi átlagos befizetés 3.895 Ft, az előző évi 3.591 Ft-tal szemben. A mutató értéke 8,47 %-kal növekedett az előző évhez képest.

Szolgáltatási szerződések

A Pénztár és az AEGON Magyarország Pénztárszolgáltató Zrt által kötött szerződés meghatározza belső gazdálkodását.

A Pénztár működéséhez szükséges tárgyi feltételeket az AEGON Magyarország Pénztárszolgáltató Zrt biztosítja, melynek következtében a Pénztár immateriális javakkal, tárgyi eszközökkel nem rendelkezik, így ezekkel kapcsolatban költsége nem merül fel.

Vezető tisztségviselők

Az igazgató tanács és az ellenőrző bizottság tagjainak tevékenységükért az üzleti év után nem került járandóság kifizetésre.

A pénztár ügyvezetőjének tevékenységéért az üzleti évben elszámolt járandóság összege járulékokkal együtt 8.318 E Ft.

Alkalmazottak

Az alkalmazottak száma az előző évi 35 főről 27 főre csökkent, ez a teljes pénztári alkalmazottak száma. A személyi jellegű ráfordítások 96.812 E Ft-ról 126.419 E Ft-ra növekedett. Ebből az alkalmazottak bérköltése a tavalyi 71.108 E Ft-ról 90.944 E Ft-ra emelkedett. A személyi jellegű ráfordítások növekedése a magánnyugdíjpénztári ágazat évközbéli megszűnésének köszönhető. Ugyanis 2012-ben a bérköltés megosztásra került egész évben a két ágazat között. 2013-ban csak az első negyedévben volt megosztás, utána az összes költség az Önkéntes Nyugdíjpénztárban lett elszámolva.

A befektetések főbb adatainak földrajzi és devizanemenkénti megoszlása

A befektetések főbb adatainak földrajzi és devizanemenkénti megoszlásának bemutatását a kiegészítő melléklet számszaki része tartalmazza.

Az üzleti év mérleg fordulónapjáig és a mérlegkészítés időszakában lezárt határidős és opciós ügyletek eredményre és cash-flow-ra gyakorolt hatása

Az üzleti év mérleg fordulónapjáig és a mérlegkészítés időszakában lezárt határidős és opciós ügyletek eredményre és cash-flow-ra gyakorolt hatásának bemutatását a kiegészítő melléklet számszaki része tartalmazza.

Az üzleti év mérleg fordulónapjáig és a mérlegkészítés időszakában le nem zárt határidős és opciós ügyletek eredményre és cash-flow-ra gyakorolt hatása

Az üzleti év mérleg fordulónapjáig és a mérlegkészítés időszakában le nem zárt határidős és opciós ügyletek eredményre és cash-flow-ra gyakorolt hatásának bemutatását a kiegészítő melléklet számszaki része tartalmazza.

Kölcsönpapírügyletnél a kapott óvadék értékpapír fajtánként, működési, fedezeti és likviditási célú megbontása

Kölcsönadott értékpapírügyletnél a kapott óvadék értékpapír fajtánként, működési, fedezeti és likviditási célú megbontásának bemutatását a kiegészítő melléklet számszaki része tartalmazza.

Kockázati tőkealap-jegyek üzleti év végén meglévő állományának könyv szerinti és piaci értéke

Kockázati tőkealap-jegyek üzleti év végén meglévő állományának könyv szerinti és piaci értékének bemutatását a kiegészítő melléklet számszaki része tartalmazza.

Választható Portfoliók üzleti év végi állományának könyvszerinti és piaci értéke a Rendelet 11.sz. melléklet szerint

Választható Portfoliók üzleti év végi állományának könyvszerinti és piaci értéke a Rendelet 11.sz. melléklet szerinti bemutatását a kiegészítő melléklet számszaki része tartalmazza.

Fedezeti és biztonsági tartalékok alakulása a közép- és hosszú távú pénzügyi terv tükrében

A fedezeti tartalék pénzügyi tervhez viszonyított alakulását az alábbi táblázat tartalmazza:

Fedezeti tartalék 2013.év	Tény	Terv	Tény/Terv
Nyitó	110 373 318	109 783 219	100,54%
Bevétel	34 617 307	15 303 848	226,18%
Kiadás	24 654 305	10 336 186	238,55%
Záró	120 336 320	114 750 881	104,86%

A fedezeti tartalék a tervhez képest mérsékelt 4,86 %-os növekedést mutat 2013. évben, melynek oka egyrészt, hogy ugyan a kiadások, azon belül az egyéni számlákat érintő kiadások jelentős mértékben meghaladták a tervezett mértéket, bevételi oldalon pedig a hozambevételek és a tárgyévben az egyéni számlákon jóváírt szolgáltatási célú bevételek jelentősen meghaladták a tervezett mértéket, ami összességében mérsékelte a pénzügyi tervhez képest a kedvezőtlen eltérések hatásait.

A likviditási és kockázati tartalék pénzügyi tervhez viszonyított alakulását az alábbi táblázat tartalmazza:

Likviditási tartalék 2013.év	Tény	Terv	Tény/Terv
Nyitó	171 225	170 826	100,23%
Bevétel	25 538	12 660	201,72%
Kiadás	14 301	6 014	237,79%
Záró	182 462	177 472	102,81%

A likviditási és kockázati tartalék a tervhez képest mérsékelt, 2,81%-kal növekedett 2013-ban, melynek oka, hogy a kiadások, azon belül az azonosítatlan befizetések befektetési hozamának kockázati tartalékának felhasználása egyéb célra jelentős mértékben meghaladta a tervezett értéket, bevételi oldalon pedig a hozambevételek szintén jelentősen meghaladták a tervezett mértéket, ami összességében mérsékelte a pénzügyi tervhez képest a kedvezőtlen eltérések hatásait.

Mérlegfordulónap utáni gazdasági események

A 2013. évi beszámoló fordulónapja után lényeges, az éves beszámolót befolyásoló esemény nem történt.

2013. évben a Pénztár tagdíjbevételei és tartalékok közötti besorolása nem változott előző évekhez képest. A csökkenő taglétszámnak megfelelően kis mértékben csökkent a tagdíjbevétel, ami a rendkívüli eredménnyel, valamint a nem fizető tagok egyéni nyugdíjszámlájának befektetéséből származó hozamából történő levonással együtt megfelelő fedezetet biztosított a Pénztár működéséhez.

Könyvvizsgáló társaság, könyvvizsgáló személye, könyvvizsgálói díj

A Pénztár 2013. évi könyvvizsgálói díja 12.907 E Ft, amelyből 7.827 E Ft a 2013.03.31-es beszámoló könyvvizsgálói díja és 5.080 E Ft a normál könyvvizsgálói díj.

Az AEGON Magyarország Önkéntes Nyugdíjpénztár könyvvizsgáló társasága az Ernst & Young Kft (1132 Budapest, Váci út 20.), könyvvizsgálója Bertalan Zsuzsanna (kamarai nyilvántartási száma: 005611)

Közzététellel kapcsolatos információk

A Pénztár eleget téve a jogszabályi kötelezettségének éves pénztári beszámolóját, a könyvvizsgálói záradékot vagy a záradék megadásának elutasítását is tartalmazó független könyvvizsgálói jelentéssel együtt az internetes honlapján is közzéteszi, melynek elérhetősége www.aegonnyugdij.hu.

Az AEGON Magyarország Önkéntes Nyugdíjpénztár székhelye 1091 Budapest, Üllői út 1.

Az éves beszámoló elkészítésével megbízott, felelős személy Varga Krisztián számviteli rendért felelős vezető (cím: 2330 Dunaharaszti, Nagy Lajos utca 16), mérlegképes könyvelői NGM regisztrációs száma: 188651

Kiegészítő melléklet számszaki része
a 2013.12.31-i fordulónapi pénztári beszámolóhoz

AEGON Magyarország Önkéntes Nyugdíjpénztár


Adószám: 18076334-1-43

Cím: 1091 Budapest, Üllői út 1.

Budapest, 2014. május 28.

Cégszerű aláírás:

AEGON Magyarország
Önkéntes Nyugdíjpénztár
1091 Budapest, Üllői út 1.


Bánfalvi István
IT elnök

Fedezeti céltartalék 2013.12.31.

Sorszám	PSZÁF kód	Megnevezés	Előző év	Tárgyév
			1	2
			c	d
001	73OEA1	I. Egyéni számlákon		
002	73OEA101	Nyitó állomány	97 922 855	110 297 151
003	73OEA102	Tárgyévben egyéni számlákon jóváírt szolgáltatási célú bevételek (+)	13 669 185	14 508 272
004	73OEA103	Más pénztárból átlépő tagok által áthozott tagi követelés egyéni számlákon (+)	565 008	351 444
005	73OEA104	Egyéni számlákat megillető hozambevételek (+)	16 350 526	14 823 470
006	73OEA105	Egyéni számlákat megillető értékelési különbözet (+/-)	11 218 852	1 716 934
007	73OEA106	Likviditási tartalékokból átcsoportosítás (+)	0	0
008	73OEA107	Tartaléktöke átcsoportosítás (+/-)	-227 017	-251 360
009	73OEA108	Szolgáltatások fedezetére átcsoportosítás szolgáltatási tartalékba (-)	6 829 799	3 463 152
010	73OEA109	Tagoknak, kedvezményezetteknek visszatérítés (-)	5 581 909	5 121 155
011	73OEA110	Más pénztárba átlépő tag követelésének átadása (-)	797 733	433 346
012	73OEA111	Egyéni számlákat terhelő szolgáltatási célú egyéb ráfordítások (-)	4 927 712	5 316 246
013	73OEA112	Egyéni számlákat terhelő befektetésekkel kapcsolatos ráfordítások (-)	11 095 913	6 826 870
014	73OEA113	Egyéb változás (+/-)	30 808	-41 289
015	73OEA114	Egyéni számlák záróállománya	110 297 151	120 243 853
016	73OEA2	II. Szolgáltatási tartalékon		
017	73OEA201	Nyitó állomány	90 569	76 167
018	73OEA202	Egyéni számláról tárgyévben átcsoportosított szolgáltatások fedezete (+)	6 829 799	3 463 152
019	73OEA203	Más pénztárból átlépő tagok által áthozott tagi követelés (+)	0	0
020	73OEA204	Szolgáltatási tartalékon jóváírt egyéb bevételek (+)	0	0
021	73OEA205	Szolgáltatási tartalékokat megillető értékelési különbözet (+/-)	0	141
022	73OEA206	Szolgáltatási tartalékokat megillető hozambevételek (+)	75	5 254
023	73OEA207	Likviditási tartalékokból átcsoportosítás (+)	0	0
024	73OEA208	Tartaléktökekből átcsoportosítás (+)	0	0
025	73OEA209	Tagoknak, kedvezményezetteknek nyújtott pénztári szolgáltatások (-)	6 843 685	3 451 720
026	73OEA210	Tagoknak, kedvezményezetteknek visszatérítés (-)	0	0
027	73OEA211	Más pénztárba átlépő tag szolgáltatási fedezetének átadása (-)	0	0
028	73OEA212	Szolgáltatások folyósításával kapcsolatos kiadások (-)	0	0
029	73OEA213	Szolgáltatási számlát terhelő egyéb kiadások (-)	0	0
030	73OEA214	Szolgáltatási számlákat terhelő befektetéssel kapcsolatos ráfordítások (-)	591	527
031	73OEA215	Egyéb változás (+/-)	0	0
032	73OEA216	Szolgáltatási tartalék záró állománya	76 167	92 467

Likviditási tartalékok 2013.12.31.

Sorszám	PSZÁF kód	Megnevezés	Előző év		Tárgyév	
			1	2	2	2
			c	c	d	d
001	73OEB1	I. Likviditási portfólió értékelési különbözetére				
002	73OEB101	Nyitó állomány	4 260		15 687	
003	73OEB102	Tárgyévben likviditási portfólió értékelési különbözetére képzett céltartalék (+)	11 427		7 600	
004	73OEB103	Likviditási portfólió értékelési különbözet tartalékába átcsoportosítás egyéni számláról (+)	0		0	
005	73OEB104	Likviditási portfólió értékelési különbözet tartalékába átcsoportosítás szolgáltatási tartalékból (+)	0		0	
006	73OEB105	Likviditási portfólió értékelési különbözet tartalékába átcsoportosítás működési céltartalékból (+)	0		0	
007	73OEB106	Likviditási portfólió értékelési különbözet tartalékának egyéb bevételei (+)	0		1	
008	73OEB107	Likviditási portfólió értékelési különbözet tartalékából átcsoportosítás egyéni számlára (-)	0		0	
009	73OEB108	Likviditási portfólió értékelési különbözet tartalékából átcsoportosítás szolgáltatási tartalékba (-)	0		0	
010	73OEB109	Likviditási portfólió értékelési különbözet tartalékából átcsoportosítás működési célra (-)	0		0	
011	73OEB110	Likviditási portfólió értékelési különbözet tartalékának felhasználása egyéb célra (-)	0		0	
012	73OEB111	Likviditási portfólió értékelési különbözet tartalékának záró állománya	15 687		23 288	
013	73OEB2	II. Azonosítatlan befizetések befektetési hozamára				
014	73OEB201	Nyitó állomány	-1 763		400	
015	73OEB202	Tárgyévben az azonosítatlan befizetések befektetési hozamára képzett céltartalék (+)	31 845		14 293	
016	73OEB203	Azonosítatlan befizetések befektetési hozamának kockázati tartalékába átcsoportosítás egyéni számláról (+)	0		0	
017	73OEB204	Azonosítatlan befizetések befektetési hozamának kockázati tartalékába átcsoportosítás szolgáltatási tartalékból (+)	0		0	
018	73OEB205	Azonosítatlan befizetések befektetési hozamának kockázati tartalékába átcsoportosítás működési céltartalékból (+)	0		34	
019	73OEB206	Azonosítatlan befizetések befektetési hozama kockázati tartalékának egyéb bevételei (+)	0		0	
020	73OEB207	Azonosítatlan befizetések befektetési hozamának kockázati tartalékából átcsoportosítás egyéni számlára (-)	0		0	
021	73OEB208	Azonosítatlan befizetések befektetési hozamának kockázati tartalékából átcsoportosítás szolgáltatási tartalékba (-)	0		0	
022	73OEB209	Azonosítatlan befizetések befektetési hozamának kockázati tartalékából átcsoportosítás szolgáltatási tartalékba (-)	0		0	
023	73OEB210	Azonosítatlan befizetések befektetési hozamának kockázati tartalékának felhasználása egyéb célra (-)	29 682		14 301	
024	73OEB211	Azonosítatlan befizetések befektetési hozamának kockázati tartalékának záró állománya	400		426	
025	73OEB3	III. Egyéb likviditási célokra				

Likviditási tartalékok 2013.12.31.

Sorszám	PSZÁF kód	Megnevezés	Előző év		Tárgyév	
			1	2	3	4
			c	d	e	f
026	73OEB301	Nyitó állomány	289 399	155 138		
027	73OEB302	Tárgyévben egyéb likviditási célokra képzett tartalék (+)	105	68		
028	73OEB303	Egyéb likviditási célokra képzett tartalékba átcsoportosítás egyéni számláról (+)	0	0		
029	73OEB304	Egyéb likviditási célokra képzett tartalékba átcsoportosítás szolgáltatási tartalékból (+)	0	0		
030	73OEB305	Egyéb likviditási célokra képzett tartalékba átcsoportosítás működési céltartalékból (+)	0	0		
031	73OEB306	Egyéb likviditási célokra képzett tartalék egyéb bevételei (+)	10	3 542		
032	73OEB307	Egyéb likviditási célokra képzett tartalékból átcsoportosítás egyéni számlára (-)	0	0		
033	73OEB308	Egyéb likviditási célokra képzett tartalékból átcsoportosítás szolgáltatási tartalékba (-)	0	0		
034	73OEB309	Egyéb likviditási célokra képzett tartalékból átcsoportosítás működési célra (-)	134 376	0		
035	73OEB310	Egyéb likviditási célokra képzett tartalék felhasználás egyéb célokra (-)	0	0		
036	73OEB311	Egyéb likviditási célokra képzett tartalék záró állománya	155 138	158 748		

Céltartalékok állománya összesen 2013.12.31.

Sorszám	PSZÁF kód	Megnevezés	Nyitó állomány	Tárgyévi változások	Záró állomány
			1	2	3
			c	d	e
001	73OEC01	Működési céltartalék	195	311	506
002	73OEC011	jövőbeni kötelezettségekre	0	0	0
003	73OEC012	működési portfólió értékelési különbözetére	195	311	506
004	73OEC02	Fedezeti céltartalék	110 373 318	9 963 002	120 336 320
005	73OEC021	egyéni számlákon (értékelési különbözettel együtt)	110 297 151	9 946 702	120 243 853
006	73OEC022	szolgáltatási tartalékon (értékelési különbözettel együtt)	76 167	16 300	92 467
007	73OEC03	Likviditási céltartalék	171 225	11 237	182 462
008	73OEC031	értékelési különbözetre	15 687	7 601	23 288
009	73OEC032	egyéb likviditási célokra	155 138	3 610	158 748
010	73OEC033	azonosítatlan befizetések befektetési hozamára	400	26	426
011	73OEC04	Meg nem fizetett tagdíjak tartaléka	5 708 274	1 045 492	6 753 766
012	73OEC041	működési célú	368 002	60 305	428 307
013	73OEC042	fedezeti célú	5 340 214	985 184	6 325 398
014	73OEC043	likviditási és kockázati célú	58	3	61
015	73OEC05	Összesen:	116 253 012	11 020 042	127 273 054

Azonosítatlan függő befizetések alakulása 2013. év

Függő tételek korosítása

Sávok (nap)	Összeg (Ft)
0-30	533 474 647
31-60	13 824 872
61-90	5 030 439
91-120	652 771
121-150	467 917
151-180	1 285 920
181 felett	10 264 217
Total	565 000 783

negyedéven belüli függő	552 329 958
negyedéven túli függő	12 670 825
Total	565 000 783

Függő mozgás negyedéves bontásban 2013. év

	2013q1	2013q2	2013q3	2013q4
NYITÓ ALLOMANY	501 705 657	136 745 834	106 166 309	158 810 977
BEJÖVŐ PENZ	1 964 967 267	2 531 398 825	2 359 674 992	3 187 355 056
BEAZONOSÍTÁS				
0-30	-1 702 327 910 Ft	-2 320 214 991 Ft	-1 978 912 717 Ft	-2 387 838 095 Ft
31-60	-566 423 471 Ft	-216 378 023 Ft	-302 233 111 Ft	-354 331 434 Ft
61-90	-33 692 199 Ft	-9 360 097 Ft	-17 382 651 Ft	-23 948 750 Ft
91-120	-6 328 826 Ft	-6 398 369 Ft	-2 295 914 Ft	-3 643 631 Ft
121-150	-1 679 717 Ft	-1 262 384 Ft	-1 393 853 Ft	-1 190 475 Ft
151-180	-607 365 Ft	-1 881 Ft	-1 993 853 Ft	-1 476 007 Ft
180 felett	-18 867 602 Ft	-8 362 625 Ft	-4 616 177 Ft	-8 736 858 Ft
BEAZONOSÍTÁS ÖSSZESEN	-2 329 927 090	-2 561 978 350	-2 307 030 324	-2 781 165 250
ZÁRO ALLOMANY	136 745 834	106 166 309	158 810 977	565 000 783

Függő mozgás havi bontásban 2013. év

	2013. január	2013. február	2013. március	2013. április	2013. május	2013. június	2013. július	2013. augusztus	2013. szeptember	2013. október	2013. november	2013. december
NYITÓ	501 705 657	99 328 012 Ft	136 186 390 Ft	136 745 834 Ft	108 139 950 Ft	77 924 010 Ft	106 166 309 Ft	108 215 930 Ft	210 097 503 Ft	158 810 977 Ft	161 410 757 Ft	167 072 303 Ft
BEJÖVŐ PENZ	533 935 765 Ft	655 134 297 Ft	775 897 215 Ft	806 716 290 Ft	789 645 086 Ft	935 037 449 Ft	867 686 781 Ft	763 167 372 Ft	728 820 839 Ft	739 626 794 Ft	872 570 902 Ft	1 575 157 360 Ft
0-30												
31-60	-472 150 663 Ft	-557 636 334 Ft	-672 340 913 Ft	-723 774 435 Ft	-740 396 248 Ft	-856 044 308 Ft	-785 839 775 Ft	-869 677 860 Ft	-603 395 282 Ft	-608 270 760 Ft	-737 686 044 Ft	-1 041 881 291 Ft
61-90	-425 501 828 Ft	-48 665 624 Ft	-92 256 019 Ft	-97 055 325 Ft	-74 750 415 Ft	-44 572 283 Ft	-73 208 311 Ft	-66 976 289 Ft	-162 048 511 Ft	-120 365 105 Ft	-113 137 375 Ft	-120 828 953 Ft
91-120	-21 097 779 Ft	-7 298 005 Ft	-5 296 415 Ft	-3 999 801 Ft	-2 309 027 Ft	-3 051 269 Ft	-2 665 155 Ft	-3 046 931 Ft	-1 670 563 Ft	-7 649 490 Ft	-5 259 803 Ft	-11 039 457 Ft
121-150	-1 498 381 Ft	-1 271 426 Ft	-3 559 019 Ft	-5 536 933 Ft	-200 025 Ft	-661 411 Ft	-902 453 Ft	-352 860 Ft	-1 040 601 Ft	-679 532 Ft	-2 235 594 Ft	-758 506 Ft
151-180	-1 044 510 Ft	-202 066 Ft	-433 141 Ft	-895 134 Ft	-142 547 Ft	-124 663 Ft	-746 782 Ft	-332 400 Ft	-312 671 Ft	-113 458 Ft	-771 317 Ft	-305 700 Ft
180 felett	-299 769 Ft	-93 066 Ft	-214 530 Ft	-169 035 Ft	203 875 Ft	-36 721 Ft	-135 950 Ft	-118 419 Ft	58 468 Ft	-259 094 Ft	-802 530 Ft	-414 393 Ft
Összesen beazonosítás	-936 313 400 Ft	-618 275 919 Ft	-775 337 771 Ft	-835 322 174 Ft	-819 861 026 Ft	-806 785 150 Ft	-865 637 160 Ft	-781 240 Ft	-1 698 203 Ft	-737 027 014 Ft	-866 909 356 Ft	-1 177 228 880 Ft
Egyenleg	-402 377 645 Ft	36 858 378 Ft	569 444 Ft	-28 603 984 Ft	-30 215 940 Ft	28 242 299 Ft	2 049 621 Ft	101 681 573 Ft	-51 286 526 Ft	2 599 780 Ft	5 651 546 Ft	397 928 480 Ft
Záró	99 328 012 Ft	136 186 390 Ft	136 745 834 Ft	108 139 950 Ft	77 924 010 Ft	106 166 309 Ft	108 215 930 Ft	210 097 503 Ft	158 810 977 Ft	161 410 757 Ft	167 072 303 Ft	565 000 783 Ft

Cash-Flow kimutatás 2013.12.31.

Sorszám	PSZÁF kód	Megnevezés	Előző év	Tárgyév
			1	2
			c	d
001	73OD01	Működés és kiegészítő vállalkozási tevékenység mérleg szerinti eredménye (+/-)	-187 389	44 177
002	73OD02	Immateriális javak nettó értékében bekövetkezett állományváltozás (+/-)	0	0
003	73OD03	Immateriális javakra adott előlegek állomány változása (+/-)	0	0
004	73OD04	Tárgyi eszközök (beruházások és beruházásra, felújításra adott előlegek kivételével) nettó értékében bekövetkezett állományváltozás (+/-)	0	0
005	73OD05	Beruházások, beruházásra, felújításra adott előlegek állomány változása (+/-)	0	0
006	73OD06	Befektetett pénzügyi eszközök (hosszú lejáratú bankbetétek kivételével) állomány változása (+/-)	-3 375 644	-685 470
007	73OD07	Készletek (készletekre adott előlegek kivételével) értékében bekövetkezett állományváltozás (+/-)	0	0
008	73OD08	Készletekre adott előlegek állományváltozása (+/-)	0	0
009	73OD09	Tartaléktőke állomány változása (+/-)	361 394	251 357
010	73OD10	Követelésállomány változása (+/-)	-1 844	-701 118
011	73OD11	Forgóeszközök között kimutatott értékpapírok állományváltozása (+/-)	-9 156 314	-1 723 962
012	73OD12	Működési céltartalék állományváltozása, céltartalékok egymás közötti átcsoportosítása miatt (+/-)	-288	311
013	73OD13	Meg nem fizetett tagdíjak tartalék állományának változása (+/-)	420 821	1 045 492
014	73OD14	Hosszú lejáratú kötelezettségek állomány változása (+/-)	0	45 453
015	73OD15	Tagokkal szembeni kötelezettségek állomány változása (+/-)	-180 920	17 716
016	73OD16	Szállítói kötelezettség állomány változása (+/-)	-1 817 634	413 278
017	73OD17	Hitelfelvétel, kapott kölcsönök (+)	0	0
018	73OD18	Hitel, kölcsön visszafizetés (-)	0	0
019	73OD19	Azonosítatlan függő befizetés állomány változása (+/-)	-85 780	63 295
020	73OD20	Egyéb rövid lejáratú kötelezettség állomány változása (+/-)	71 926	-110 949
021	73OD21	Hosszú lejáratú bankbetétek elhelyezése (-)	0	0
022	73OD22	Hosszú lejáratú bankbetétek megszüntetése (+)	0	0
023	73OD23	Aktív időbeli elhatárolások állomány változása (+/-)	633	0
024	73OD24	Passzív időbeli elhatárolások állomány változása (+/-)	-2 252	44 457
025	73OD25	Fedezeti céltartalékképzés (+)	25 214 421	18 910 427
026	73OD26	Fedezeti céltartalékba átcsoportosítás likviditási céltartalékból (+)	0	0
027	73OD27	Fedezeti céltartalékba átcsoportosítás tartaléktőkéből (+)	-227 017	-251 360
028	73OD28	Más pénztártól átlépő pénztártagok áthozott tagi követelése (+)	565 008	351 444
029	73OD29	Likviditási céltartalékba átcsoportosítás fedezeti tartalékból (-)	0	0
030	73OD30	Más pénztárba átlépő pénztártagok átvitt tagi követelése (-)	797 733	433 346
031	73OD31	Tagoknak, kedvezményezetteknek visszatérítés fedezeti céltartalékból (-)	5 581 909	5 121 155
032	73OD32	Fedezeti céltartalék felhasználás szolgáltatásnyújtásra (-)	6 843 685	3 451 720
033	73OD33	Egyéb fedezeti céltartalék állományváltozás (+/-)	30 808	-41 289
034	73OD34	Likviditási céltartalékképzés (+)	43 377	21 961
035	73OD35	Likviditási céltartalékba átcsoportosítás fedezeti céltartalékból (+)	0	0
036	73OD36	Likviditási céltartalékba átcsoportosítás tartaléktőkéből (+)	0	0

Cash-Flow kimutatás 2013.12.31.

Sorszám	PSZÁF kód	Megnevezés	Előző év		Tárgyév	
			1	2	3	4
			c	d	e	f
037	73OD37	Likviditási céltartalékból átcsoportosítás fedezeti tartalékba (-)	0	0	0	0
038	73OD38	Likviditási céltartalék átcsoportosítás tartaléktökébe (-)	134 376	0	0	0
039	73OD39	Egyéb likviditási céltartalék állományváltozás (+/-)	-29 671	-10 723	0	0
040	73OD40	Pénzeszköz változás	-1 714 068	8 678 276	0	0
041	73OD401	Készpénz állomány változása (forint- és valutapénztár)	0	0	0	0
042	73OD402	Számlapénz (pénztári elszámolási számla, éven belüli lejáratú forint és deviza betétszámlák, egyéb elkülönített betétszámlák) állomány változása	-1 714 068	8 678 276	0	0

Pénztári alkalmazottak állományának alakulása 2013.12.31.

Nyitó létszám	Záró létszám
35	27

Pénztári alkalmazottak bérkötségének alakulása

Megnevezés	Nyitó érték	I.n.év	II.n.év	III.n.év	IV.n.év	Összesen
Bérkötség	0	27 796 533	22 129 627	17 291 468	23 726 315	90 943 943
Személyi jellegű kifizetések	0	7 344 207	5 854 491	4 599 448	6 258 493	24 056 639
Ny.bizt.járulék (munk.)	0	2 538 459	1 827 355	2 178 918	1 786 151	8 330 883
EHO	0	147 139	142 812	126 494	114 700	531 145
Rehabilitációs hozzájárulás	0	0	1 784 000	386 000	386 000	2 556 000
Összesen	0	37 826 338	31 738 285	24 582 328	32 271 659	126 418 610

Ügyvezető igazgató 2013.évi munkabére (járulékokkal együtt)

8 318 051

**A nyugdíjszolgáltatás folyósításával kapcsolatban felmerült dologi kiadások költségnemenkénti bontásban
2013.12.31**

Költségkategória	Önkéntes
Pénztári MIS táblából bérköltség szolgáltatási tevékenységre eső része	53 512 738 Ft
Pénztárszolgáltató MIS táblából admin költség szolgáltatásra eső része	29 742 733 Ft
Szolgáltatások száma 2013-ban	14 639
Adminisztrációs költség egy szolgáltatásra vetítve (Ft)	5 687 Ft

Értékpapír állomány 2013.12.31.

Értékpapírok	Nyitó		Változás		Záró		Nagyságrendi: ezer forint	
	Beszerzési érték	Értékelési különbözet	Beszerzési érték	Értékelési különbözet	Beszerzési érték	Értékelési különbözet		
Befektetési célú Magyar államkötvények	54 719 201	6 500 297	61 219 498	-932 707	-1 441 598	53 786 494	5 991 406	59 777 900
Forgatási célú Magyar államkötvények	0	0	0	921 320	987 366	921 320	66 046	987 366
Diszkont kincstárjegyek	4 797 743	93 685	4 891 428	-2 716 752	-2 789 481	2 080 991	20 956	2 101 947
Jejláoglevelek	0	0	0	301 793	304 179	301 793	2 386	304 179
Befektetési jegyek	31 824 432	3 065 533	34 889 965	114 187	1 698 308	31 938 619	4 649 654	36 588 273
Magyar részvények	3 226 874	-367 517	2 859 357	-283 681	-25 256	2 943 193	-109 092	2 834 101
Nemzetközi részvények	978 579	-21 161	957 418	316 410	493 701	1 294 989	156 130	1 451 119
Kötvények	4 716 087	362 755	5 078 842	2 927 814	3 006 171	7 643 901	441 112	8 085 013
Összesen	100 262 916	9 633 592	109 896 508	648 384	1 585 006	100 911 300	11 218 598	112 129 898

Értékelési különbözet mozgása 2013.12.31.

Értékelési különbözet	Nyitó	Tárgyévi		Záró	Nagyságrendi: ezer forint
		növekedés	csökkenés		
Befektetési célú magyar államkötvények	6 500 297	5 361 055	-5 869 946	5 991 406	
Forgatási célú magyar államkötvények	0	114 374	-48 328	66 046	
Diszkont kincstárjegyek	93 685	40 882	-113 611	20 956	
Jejláoglevelek	0	5 678	-3 292	2 386	
Befektetési jegyek	3 065 532	3 750 798	-2 166 678	4 649 652	
Magyar részvények	-367 517	500 093	-241 667	-109 091	
Nemzetközi részvények	-21 161	279 358	-102 067	156 130	
Kötvények	362 755	454 050	-375 693	441 112	
Összesen	9 633 592	10 506 288	-8 921 282	11 218 598	

Befektetések főbb adatainak földrajzi megoszlása 2013.12.31.

Nagyságrend: ezer forint

Sorszám	PSZÁF kód	Megnevezés	Befektetések időszak végi értéke könyv szerinti értéken	Befektetések időszak végi értéke piaci értéken	Befektetésekből a részvények és egyéb változó hozamú értékpapírok - piaci értéken
			1	2	3
			a	b	c
001	71OJ1	Összesen (2+34)	109 744 906	120 988 805	22 940 188
002	71OJ11	Európai Gazdasági Térség összesen (3+...+6)	104 752 069	114 883 305	17 084 706
003	71OJ1101	Izland	0	0	0
004	71OJ1102	Liechtenstein	0	0	0
005	71OJ1103	Norvégia	5 862	13 595	13 595
006	71OJ12	EU tagországok összesen (7+...+33)	104 746 207	114 869 710	17 071 111
007	71OJ1201	Ausztria	17 267	17 275	17 275
008	71OJ1202	Belgium	0	0	0
009	71OJ1203	Bulgária	0	0	0
010	71OJ1204	Ciprus	0	0	0
011	71OJ1205	Cseh Köztársaság	216 354	200 532	200 532
012	71OJ1206	Dánia	8 446	31 250	31 250
013	71OJ1207	Egyesült Királyság	520 115	600 500	599 454
014	71OJ1208	Észtország	0	0	0
015	71OJ1209	Finnország	0	0	0
016	71OJ1210	Franciaország	568 246	663 970	663 970
017	71OJ1211	Görögország	0	0	0
018	71OJ1212	Hollandia	0	0	0
019	71OJ1213	Írország	245 507	253 506	0
020	71OJ1214	Lengyelország	94 967	94 336	171 659
021	71OJ1215	Lettország	0	0	0
022	71OJ1216	Litvánia	0	0	0
023	71OJ1217	Luxemburg	2 468 315	2 494 271	2 356 425
024	71OJ1218	Magyarország	96 554 714	105 528 098	8 989 457
025	71OJ1219	Málta	0	0	0
026	71OJ1220	Németország	3 168 193	3 958 812	3 958 812
027	71OJ1221	Olaszország	26 755	49 335	49 335
028	71OJ1222	Portugália	0	0	0
029	71OJ1223	Románia	3 640	6 948	6 948
030	71OJ1224	Spanyolország	5 393	25 994	25 994
031	71OJ1225	Svédország	0	0	0
032	71OJ1226	Szlovákia	290 683	299 503	0
033	71OJ1227	Szlovénia	557 612	645 380	0
034	71OJ13	Egyéb ország (35+...+39)	4 992 837	6 105 500	5 855 482
035	71OJ1301	Amerikai Egyesült Államok	3 924 559	5 058 540	5 041 485
036	71OJ1302	Kanada	47 886	46 347	46 347
037	71OJ1303	Japán	0	0	0
038	71OJ1304	Svájc	42 051	44 294	44 294
039	71OJ1305	Egyéb más országok	978 341	956 319	723 356

Befektetések főbb adatainak devizanemenkénti megoszlása 2013.12.31.

Nagyságrend: ezer forint

Sorszám	PSZÁF kód	Megnevezés	Befektetések időszak végi értéke - könyv szerinti értéken	Befektetések időszak végi értéke - piaci értéken
			1	2
			a	b
001	71OK1	HUF	93 308 964	101 888 668
002	71OK2	EUR	8 547 030	9 950 991
003	71OK3	GBP	145 997	142 469
004	71OK4	USD	6 719 568	7 912 187
005	71OK5	CHF	43 296	45 513
006	71OK6	JPY	0	0
007	71OK7	Egyéb	980 051	1 048 977
008	71OK8	Összesen	109 744 906	120 988 805

Határidős ügyletek 2013.12.31.

Nagyságrend: forint

Portfólió	Pénznem	Üzletkötés napja	Lejárat napja	Sorszám	Tr. Iránya	Eladott/vett Deviza	Árfolyam	Vett/eladott Deviza Huf
B	USD	2013.10.24	2014.04.28	17725	Eladás Pozíció Nyitás	930 000	213,9	198 927 000
B	EUR	2013.11.27	2014.01.23	17788	Eladás Pozíció Nyitás	5 750 000	299,62	1 722 815 000
B	EUR	2013.12.17	2014.01.23	17841	Vétel pozíció zárás	-1 760 000	299,04	-526 310 400
B	EUR	2013.12.02	2014.01.23	17798	Eladás Pozíció Nyitás	4 943 000	303,23	1 498 865 890
B	EUR	2013.12.06	2014.01.23	17812	Eladás Pozíció Nyitás	2 250 000	302,73	681 142 500
D	USD	2013.10.24	2014.04.28	11971	Eladás Pozíció Nyitás	300 000	213,9	64 170 000
D	EUR	2013.10.24	2014.01.23	11972	Eladás Pozíció Nyitás	281 000	294,06	82 630 860
D	EUR	2013.11.20	2014.01.23	12012	Eladás Pozíció Nyitás	206 000	298,07	61 402 420
D	EUR	2013.11.27	2014.01.23	12024	Eladás Pozíció Nyitás	740 000	299,62	221 718 800
D	EUR	2013.12.02	2014.01.23	12033	Eladás Pozíció Nyitás	911 000	303,23	276 242 530
E	USD	2013.10.21	2014.01.23	4751	Eladás pozíció nyitás	810 000	215,68	174 700 800
E	EUR	2013.10.30	2014.01.06	4775	Eladás pozíció nyitás	445 000	294,98	131 266 100
E	USD	2013.10.31	2014.01.29	4779	Eladás pozíció nyitás	139 000	215,6	29 968 400
E	EUR	2013.10.31	2014.01.29	4782	Eladás pozíció nyitás	7 768 000	295,52	2 295 599 360
E	USD	2013.10.31	2014.01.29	4786	Eladás pozíció nyitás	747 000	215,56	161 023 320
E	USD	2013.11.22	2014.01.23	4823	Eladás pozíció nyitás	150 000	221,34	33 201 000
E	EUR	2013.11.27	2014.01.23	4835	Eladás pozíció nyitás	710 000	299,62	212 730 200
E	CZK	2013.12.06	2014.01.23	4858	Eladás pozíció nyitás	10 550 000	11,031	116 377 050
E	USD	2013.12.12	2014.01.29	4875	Eladás pozíció nyitás	720 000	220,49	158 752 800
E	EUR	2013.12.12	2014.01.29	4876	Eladás pozíció nyitás	2 280 500	303,68	692 542 240
E	CZK	2013.12.12	2014.01.29	4877	Eladás pozíció nyitás	5 835 000	11,08	64 651 800
F	EUR	2013.10.24	2014.01.23	3306	Eladás pozíció nyitás	53 000	294,06	15 585 180
F	EUR	2013.11.27	2014.01.23	3356	Eladás pozíció nyitás	100 000	299,62	29 962 000
F	EUR	2013.12.17	2014.01.23	3384	Vétel pozíció zárás	-63 000	299,04	-18 839 520
F	EUR	2013.12.02	2014.01.23	3364	Eladás pozíció nyitás	146 000	303,23	44 271 580
F	GBP	2013.12.19	2014.01.10	3390	Eladás pozíció nyitás	128 600	356,85	45 890 910

Repo ügyletek 2013.12.31.

Nagyságrend: forint

Porfoliókód	Tranzakcióértékesítő ID	ISIN kód	Instrumentum megnevezése	Kötésnap	Pü-i telj. dátuma	Névérték	Bruttó kötésár	Bruttó kötésár (HUF)	Eredmény
0	0	0	0	0	0	0	0	0	0

Kölcspapírok állománya 2013.12.31.

Nagyságrend: forint

ISIN kód	Értékpapír megnevezése	Sorszám	Portfólió	Üzletkötés napja	Lejárati napja	Névérték	Devizanem	Fedezet mértéke	Fedezet instrumentuma	Könyv szerinti érték	Piaci érték	Értékelési különbözet	Elhatárolt kölcsönzési díj
HU0000123096	RICHTER GEDEON NYRT	12076	OFEDD	2013.12.30.	2014.01.30.	900 000	HUF	42 700 000	A150212A04	38 880 000	39 591 000	711 000	50 000

Kockázati tőkealapjegyek állománya 2013.12.31.

Nagyságrend: ezer forint

ISIN/azonosító kód	Tétel neve	Klasszikus portfólió			Klegyensúlyozott portfólió			Növekedési portfólió			Szakértői portfólió			Klimaváltozási portfólió		
		db	Könyv szerinti érték	Piaci érték	db	Könyv szerinti érték	Piaci érték	db	Könyv szerinti érték	Piaci érték	db	Könyv szerinti érték	Piaci érték	db	Könyv szerinti érték	Piaci érték
HU0000900238	CARION CAPITAL KOCK. TŐKEALAP JEGY	0	0	0	21222	21 222	23 989	3775	3 775	4 267	0	0	0	0	0	0
HU0000900055	Central Fund Kockázati Tőkealap	0	0	0	423255812	423 256	377 544	76744188	76 744	68 456	0	0	0	0	0	0
LU00509822344	PRIMATUM FCP SIF-HUNGARY TURNAROUN	0	0	0	32	324 321	238 133	5	50 675	37 208	0	0	0	0	0	0
HU0000900386	PRIMUS II. KOCKÁZATI TŐKEALAP B_ÚJ	0	0	0	51200	51 200	46 469	8100	8 100	7 352	0	0	0	0	0	0

Portfóliók vagyona 2013.12.31.

Nagyságrend: ezer forint

Választható portfóliók	Könyv szerinti érték	Piaci érték
Klasszikus portfólió	9 825 061	10 585 504
Kiegyensúlyozott portfólió	74 090 522	82 379 618
Növekedési portfólió	11 751 924	12 922 224
Szakértői portfólió	11 028 316	11 775 307
Klímaváltozási portfólió	1 693 550	1 946 553
Összesen	108 389 373	119 609 206

Period ending: 31/03/2011

Table with columns: Ref, Description, Period, Amount, etc. It contains a large volume of financial data organized in a grid format.

Table with 10 columns: Agency, Agency Code, Agency Name, Agency Type, Agency Status, Agency Address, Agency Phone, Agency Fax, Agency Email, Agency Website. The table lists various agencies such as 0000000000, 0000000001, 0000000002, etc., with their respective details.

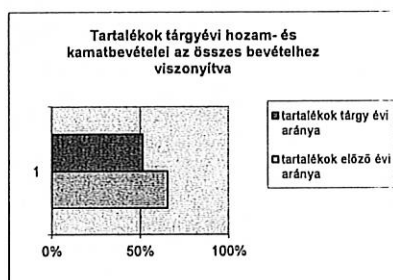
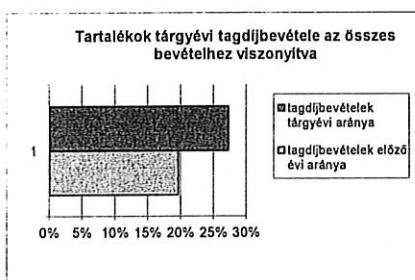
A taglétszám alakulása 2013.12.31.

Sorszám	PSZÁF kód	Megnevezés	Fő
001	71OF1	Taglétszám időszak elején	190 690
002	71OF2	Időszak alatti taglétszám növekedés	3 964
003	71OF21	Új belépő	3 768
004	71OF221	Átlépő másik önkéntes nyugdíjpénztárból	195
005	71OF222	Átlépő önszegélyező pénztárból	1
006	71OF3	Időszak alatti taglétszám csökkenés	8 546
007	71OF311	Átlépő másik önkéntes nyugdíjpénztárba	639
008	71OF312	Átlépő egészségpénztárba	0
009	71OF313	Átlépő önszegélyező pénztárba	0
010	71OF32	Szolgáltatásban részesült	3 142
011	71OF33	Elhalálozott	655
012	71OF34	Kilépett	3 950
013	71OF35	Tagdíj nemfizetés miatt kizárt	0
014	71OF36	Egyéb megszűnés	160
015	71OF4	Taglétszám időszak végén	186 108
016	71OF41	Aktív taglétszám	95 245
017	71OF42	Passzív taglétszám	90 863
018	71OF421	Járadékot igénybe vevő	17
019	71OF422	Tagdíjat nem fizető	90 651
020	71OF423	Tagdíjfizetést szüneteltető	195
021	71OF51	71OF4-ből: férfi	92 788
022	71OF52	nő	93 320

Gazdálkodást közvetlenül jellemző mutatók
2013.12.31

1.	A) Tartalékok tárgyévi tagdíjbevétele B) Tartalékok tárgyévi összes bevétele	Mutatószám		INDEX
		előző év	tárgyév	
A)	8 797 595	19,69%	27,33%	138,83%
B)	32 187 016			

2.	Tartalékok tárgyévi befektetési hozam- és kamatbevételei Tartalékok tárgyévi összes bevétele	Mutatószám		INDEX
		előző év	tárgyév	
A)	16 576 449	65,53%	51,50%	78,59%
B)	32 187 016			



3.	Tartalékok egyéb bevételei Tartalékok tárgyévi összes bevétele	Mutatószám		INDEX
		előző év	tárgyév	
A)	6 812 972	14,78%	21,17%	143,21%
B)	32 187 016			

4.	Igénybe vett szolgáltatások kiadásai Működéssel kapcsolatos tárgyévi költségek és ráfordítások	Mutatószám		INDEX
		előző év	tárgyév	
A)	472 845	53,64%	44,76%	83,44%
B)	1 056 483			

3 mutatók

1.	Éves átlagos taglétszám: a negyedéves adatok időszak eleji és végi értékeinek számtani átlagából ezen értékek számtani átlaga	Mutatószám (adatok ezer főben)		INDEX
		előző év	tárgyév	
		192,59	188,21	97,72%

2.	Taglétszám életkor szerinti megoszlása Melléklet szerint
----	---

3. Egy főre jutó nyugdíjszolgáltatás átlagos értéke járadék típusonként		Utalt összeg e Ft	Átlaglétszám	1 főre jutó (Ft-ban)
Rokkant		29 584	68	435 059
Egyösszegű		3 385 569	3 044	1 112 211
Járadék		36 566	81	451 432

4	Egy főre jutó átlagos havi befizetés értéke	előző év		tárgyév	VÁLTOZÁS
		3 591		3 895	108,47%

74C 2013.12.31.

Szolgáltatást igénybevevők létszáma korévenként

Sorszám	PSZÁF kód	Megnevezés	Szolgáltatás megnevezése	Év elején	Új igénybevevők	Lejárt	Elhalálozás	Egyéb ok	Év végén	Mód
			1	2	3	4	5	6	7	8
			a	b	c	d	e	f	g	h
001	74OC01	Mindösszesen		58	7 092	7 093	0	0	57	
						Szolgáltatás évközi megszűnése				
002	74OC1	Összesen	Egyösszegű kifizetés	0	3 124	3 124	0	0	0	
003	74OC101	16		0	0	0	0	0	0	
004	74OC102	17		0	0	0	0	0	0	
005	74OC103	18		0	0	0	0	0	0	
006	74OC104	19		0	0	0	0	0	0	
007	74OC105	20		0	0	0	0	0	0	
008	74OC106	21		0	0	0	0	0	0	
009	74OC107	22		0	0	0	0	0	0	
010	74OC108	23		0	0	0	0	0	0	
011	74OC109	24		0	0	0	0	0	0	
012	74OC110	25		0	0	0	0	0	0	
013	74OC111	26		0	0	0	0	0	0	
014	74OC112	27		0	0	0	0	0	0	
015	74OC113	28		0	0	0	0	0	0	
016	74OC114	29		0	0	0	0	0	0	
017	74OC115	30		0	0	0	0	0	0	
018	74OC116	31		0	0	0	0	0	0	
019	74OC117	32		0	1	1	0	0	0	
020	74OC118	33		0	0	0	0	0	0	
021	74OC119	34		0	0	0	0	0	0	
022	74OC120	35		0	0	0	0	0	0	
023	74OC121	36		0	1	1	0	0	0	
024	74OC122	37		0	0	0	0	0	0	
025	74OC123	38		0	2	2	0	0	0	
026	74OC124	39		0	0	0	0	0	0	
027	74OC125	40		0	1	1	0	0	0	
028	74OC126	41		0	1	1	0	0	0	
029	74OC127	42		0	2	2	0	0	0	
030	74OC128	43		0	3	3	0	0	0	
031	74OC129	44		0	2	2	0	0	0	
032	74OC130	45		0	0	0	0	0	0	
033	74OC131	46		0	1	1	0	0	0	
034	74OC132	47		0	1	1	0	0	0	
035	74OC133	48		0	0	0	0	0	0	
036	74OC134	49		0	2	2	0	0	0	
037	74OC135	50		0	4	4	0	0	0	
038	74OC136	51		0	1	1	0	0	0	
039	74OC137	52		0	0	0	0	0	0	
040	74OC138	53		0	0	0	0	0	0	
041	74OC139	54		0	23	23	0	0	0	
042	74OC140	55		0	74	74	0	0	0	
043	74OC141	56		0	138	138	0	0	0	
044	74OC142	57		0	237	237	0	0	0	
045	74OC143	58		0	432	432	0	0	0	
046	74OC144	59		0	510	510	0	0	0	
047	74OC145	60		0	503	503	0	0	0	
048	74OC146	61		0	261	261	0	0	0	
049	74OC147	62		0	326	326	0	0	0	
050	74OC148	63		0	210	210	0	0	0	
051	74OC149	64		0	98	98	0	0	0	
052	74OC150	65		0	65	65	0	0	0	
053	74OC151	66		0	63	63	0	0	0	
054	74OC152	67		0	31	31	0	0	0	
055	74OC153	68		0	32	32	0	0	0	
056	74OC154	69		0	25	25	0	0	0	
057	74OC155	70		0	19	19	0	0	0	
058	74OC156	71		0	12	12	0	0	0	
059	74OC157	72		0	10	10	0	0	0	
060	74OC158	73		0	3	3	0	0	0	
061	74OC159	74		0	6	6	0	0	0	
062	74OC160	75		0	4	4	0	0	0	
063	74OC161	76		0	3	3	0	0	0	
064	74OC162	77		0	3	3	0	0	0	
065	74OC163	78		0	2	2	0	0	0	
066	74OC164	79		0	5	5	0	0	0	
067	74OC165	80		0	3	3	0	0	0	
068	74OC166	81		0	1	1	0	0	0	
069	74OC167	82		0	1	1	0	0	0	
070	74OC168	83		0	1	1	0	0	0	
071	74OC169	84		0	0	0	0	0	0	

74C 2013.12.31.

Szolgáltatást igénybevevők létszáma korévenként

Sorszám	PSZÁF kód	Megnevezés	Szolgáltatás megnevezése	Ev elején	Új igénybevevők	Lejárt	Elhalálozás	Egyéb ok	Év végén	Mód
			1	2	3	4	5	6	7	8
			a	b	c	d	e	f	g	h
072	74OC170	85		0	0	0	0	0	0	
073	74OC171	86		0	1	1	0	0	0	
074	74OC172	87		0	0	0	0	0	0	
075	74OC173	88		0	0	0	0	0	0	
076	74OC174	89		0	0	0	0	0	0	
077	74OC175	90		0	0	0	0	0	0	
078	74OC176	91		0	0	0	0	0	0	
079	74OC177	92		0	0	0	0	0	0	
080	74OC178	93		0	0	0	0	0	0	
081	74OC179	94		0	0	0	0	0	0	
082	74OC180	95		0	0	0	0	0	0	
083	74OC181	96		0	0	0	0	0	0	
084	74OC182	97		0	0	0	0	0	0	
085	74OC183	98		0	0	0	0	0	0	
086	74OC184	99		0	0	0	0	0	0	
087	74OC185	100		0	0	0	0	0	0	
088										
089	74OC2	Összesen	Havi járadékos	40	9	9	0	0	40	
090	74OC201	16		0	0	0	0	0	0	
091	74OC202	17		0	0	0	0	0	0	
092	74OC203	18		0	0	0	0	0	0	
093	74OC204	19		0	0	0	0	0	0	
094	74OC205	20		0	0	0	0	0	0	
095	74OC206	21		0	0	0	0	0	0	
096	74OC207	22		0	0	0	0	0	0	
097	74OC208	23		0	0	0	0	0	0	
098	74OC209	24		0	0	0	0	0	0	
099	74OC210	25		0	0	0	0	0	0	
100	74OC211	26		0	0	0	0	0	0	
101	74OC212	27		0	0	0	0	0	0	
102	74OC213	28		0	0	0	0	0	0	
103	74OC214	29		0	0	0	0	0	0	
104	74OC215	30		0	0	0	0	0	0	
105	74OC216	31		0	0	0	0	0	0	
106	74OC217	32		0	0	0	0	0	0	
107	74OC218	33		0	0	0	0	0	0	
108	74OC219	34		0	0	0	0	0	0	
109	74OC220	35		0	0	0	0	0	0	
110	74OC221	36		0	0	0	0	0	0	
111	74OC222	37		0	0	0	0	0	0	
112	74OC223	38		0	0	0	0	0	0	
113	74OC224	39		0	0	0	0	0	0	
114	74OC225	40		0	0	0	0	0	0	
115	74OC226	41		0	0	0	0	0	0	
116	74OC227	42		0	0	0	0	0	0	
117	74OC228	43		0	0	0	0	0	0	
118	74OC229	44		0	0	0	0	0	0	
119	74OC230	45		0	0	0	0	0	0	
120	74OC231	46		0	0	0	0	0	0	
121	74OC232	47		0	0	0	0	0	0	
122	74OC233	48		0	0	0	0	0	0	
123	74OC234	49		0	0	0	0	0	0	
124	74OC235	50		0	0	0	0	0	0	
125	74OC236	51		0	0	0	0	0	0	
126	74OC237	52		0	0	0	0	0	0	
127	74OC238	53		0	0	0	0	0	0	
128	74OC239	54		0	0	0	0	0	0	
129	74OC240	55		1	0	0	0	0	1	
130	74OC241	56		0	0	0	0	0	0	
131	74OC242	57		2	0	1	0	0	1	
132	74OC243	58		0	1	0	0	0	1	
133	74OC244	59		2	0	0	0	0	2	
134	74OC245	60		0	1	0	0	0	1	
135	74OC246	61		5	0	0	0	0	5	
136	74OC247	62		4	1	2	0	0	3	
137	74OC248	63		4	1	3	0	0	2	
138	74OC249	64		5	0	1	0	0	4	
139	74OC250	65		4	1	1	0	0	4	
140	74OC251	66		2	2	0	0	0	4	
141	74OC252	67		2	0	0	0	0	2	
142	74OC253	68		1	1	0	0	0	2	
143	74OC254	69		0	1	0	0	0	1	
144	74OC255	70		4	0	0	0	0	4	

74C 2013.12.31.

Szolgáltatást igénybevevők létszáma korévenként

Sorszám	PSZÁF kód	Megnevezés	Szolgáltatás megnevezése	Év elején	Új igénybevevők	Lejárt	Elhalálozás	Egyéb ok	Év végén	Mód
			1	2	3	4	5	6	7	8
			a	b	c	d	e	f	g	h
145	74OC256	71		0	0	0	0	0	0	
146	74OC257	72		0	0	0	0	0	0	
147	74OC258	73		0	0	0	0	0	0	
148	74OC259	74		0	0	0	0	0	0	
149	74OC260	75		3	0	1	0	0	2	
150	74OC261	76		0	0	0	0	0	0	
151	74OC262	77		0	0	0	0	0	0	
152	74OC263	78		0	0	0	0	0	0	
153	74OC264	79		0	0	0	0	0	0	
154	74OC265	80		1	0	0	0	0	1	
155	74OC266	81		0	0	0	0	0	0	
156	74OC267	82		0	0	0	0	0	0	
157	74OC268	83		0	0	0	0	0	0	
158	74OC269	84		0	0	0	0	0	0	
159	74OC270	85		0	0	0	0	0	0	
160	74OC271	86		0	0	0	0	0	0	
161	74OC272	87		0	0	0	0	0	0	
162	74OC273	88		0	0	0	0	0	0	
163	74OC274	89		0	0	0	0	0	0	
164	74OC275	90		0	0	0	0	0	0	
165	74OC276	91		0	0	0	0	0	0	
166	74OC277	92		0	0	0	0	0	0	
167	74OC278	93		0	0	0	0	0	0	
168	74OC279	94		0	0	0	0	0	0	
169	74OC280	95		0	0	0	0	0	0	
170	74OC281	96		0	0	0	0	0	0	
171	74OC282	97		0	0	0	0	0	0	
172	74OC283	98		0	0	0	0	0	0	
173	74OC284	99		0	0	0	0	0	0	
174	74OC285	100		0	0	0	0	0	0	
175										
176	74OC3	Összesen	Éves járadékos	18	9	10	0	0	17	
177	74OC301	16		0	0	0	0	0	0	
178	74OC302	17		0	0	0	0	0	0	
179	74OC303	18		0	0	0	0	0	0	
180	74OC304	19		0	0	0	0	0	0	
181	74OC305	20		0	0	0	0	0	0	
182	74OC306	21		0	0	0	0	0	0	
183	74OC307	22		0	0	0	0	0	0	
184	74OC308	23		0	0	0	0	0	0	
185	74OC309	24		0	0	0	0	0	0	
186	74OC310	25		0	0	0	0	0	0	
187	74OC311	26		0	0	0	0	0	0	
188	74OC312	27		0	0	0	0	0	0	
189	74OC313	28		0	0	0	0	0	0	
190	74OC314	29		0	0	0	0	0	0	
191	74OC315	30		0	0	0	0	0	0	
192	74OC316	31		0	0	0	0	0	0	
193	74OC317	32		0	0	0	0	0	0	
194	74OC318	33		0	0	0	0	0	0	
195	74OC319	34		0	0	0	0	0	0	
196	74OC320	35		0	0	0	0	0	0	
197	74OC321	36		0	0	0	0	0	0	
198	74OC322	37		0	0	0	0	0	0	
199	74OC323	38		0	0	0	0	0	0	
200	74OC324	39		0	0	0	0	0	0	
201	74OC325	40		0	0	0	0	0	0	
202	74OC326	41		0	0	0	0	0	0	
203	74OC327	42		0	0	0	0	0	0	
204	74OC328	43		0	0	0	0	0	0	
205	74OC329	44		0	0	0	0	0	0	
206	74OC330	45		0	0	0	0	0	0	
207	74OC331	46		0	0	0	0	0	0	
208	74OC332	47		0	0	0	0	0	0	
209	74OC333	48		0	0	0	0	0	0	
210	74OC334	49		0	0	0	0	0	0	
211	74OC335	50		0	0	0	0	0	0	
212	74OC336	51		0	0	0	0	0	0	
213	74OC337	52		0	0	0	0	0	0	
214	74OC338	53		0	0	0	0	0	0	
215	74OC339	54		0	0	0	0	0	0	
216	74OC340	55		0	0	0	0	0	0	
217	74OC341	56		0	0	0	0	0	0	

74C 2013.12.31.

Szolgáltatást igénybevevők létszáma korévenként

Sorszám	PSZÁF kód	Megnevezés	Szolgáltatás megnevezése	Ev elején	Új igénybevevők	Lejárt	Elhalálozás	Egyéb ok	Év végén	Mód
			1	2	3	4	5	6	7	8
			a	b	c	d	e	f	g	h
218	74OC342	57		0	0	0	0	0	0	
219	74OC343	58		0	1	0	0	0	1	
220	74OC344	59		0	0	0	0	0	0	
221	74OC345	60		1	0	1	0	0	0	
222	74OC346	61		2	2	2	0	0	2	
223	74OC347	62		1	1	1	0	0	1	
224	74OC348	63		2	3	1	0	0	4	
225	74OC349	64		1	0	0	0	0	1	
226	74OC350	65		0	1	0	0	0	1	
227	74OC351	66		1	0	0	0	0	1	
228	74OC352	67		2	0	2	0	0	0	
229	74OC353	68		0	0	0	0	0	0	
230	74OC354	69		2	0	0	0	0	2	
231	74OC355	70		0	0	0	0	0	0	
232	74OC356	71		2	1	1	0	0	2	
233	74OC357	72		0	0	0	0	0	0	
234	74OC358	73		1	0	1	0	0	0	
235	74OC359	74		1	0	0	0	0	1	
236	74OC360	75		1	0	0	0	0	1	
237	74OC361	76		0	0	0	0	0	0	
238	74OC362	77		0	0	0	0	0	0	
239	74OC363	78		0	0	0	0	0	0	
240	74OC364	79		0	0	0	0	0	0	
241	74OC365	80		1	0	1	0	0	0	
242	74OC366	81		0	0	0	0	0	0	
243	74OC367	82		0	0	0	0	0	0	
244	74OC368	83		0	0	0	0	0	0	
245	74OC369	84		0	0	0	0	0	0	
246	74OC370	85		0	0	0	0	0	0	
247	74OC371	86		0	0	0	0	0	0	
248	74OC372	87		0	0	0	0	0	0	
249	74OC373	88		0	0	0	0	0	0	
250	74OC374	89		0	0	0	0	0	0	
251	74OC375	90		0	0	0	0	0	0	
252	74OC376	91		0	0	0	0	0	0	
253	74OC377	92		0	0	0	0	0	0	
254	74OC378	93		0	0	0	0	0	0	
255	74OC379	94		0	0	0	0	0	0	
256	74OC380	95		0	0	0	0	0	0	
257	74OC381	96		0	0	0	0	0	0	
258	74OC382	97		0	0	0	0	0	0	
259	74OC383	98		0	0	0	0	0	0	
260	74OC384	99		0	0	0	0	0	0	
261	74OC385	100		0	0	0	0	0	0	
262						Szolgáltatás évközi megszűnése				
263	74OC4	Összesen	10 éves tagság elérése	0	3 950	3 950	0	0	0	
264	74OC401	16		0	0	0	0	0	0	
265	74OC402	17		0	0	0	0	0	0	
266	74OC403	18		0	0	0	0	0	0	
267	74OC404	19		0	0	0	0	0	0	
268	74OC405	20		0	0	0	0	0	0	
269	74OC406	21		0	0	0	0	0	0	
270	74OC407	22		0	0	0	0	0	0	
271	74OC408	23		0	0	0	0	0	0	
272	74OC409	24		0	0	0	0	0	0	
273	74OC410	25		0	0	0	0	0	0	
274	74OC411	26		0	0	0	0	0	0	
275	74OC412	27		0	1	1	0	0	0	
276	74OC413	28		0	2	2	0	0	0	
277	74OC414	29		0	10	10	0	0	0	
278	74OC415	30		0	37	37	0	0	0	
279	74OC416	31		0	57	57	0	0	0	
280	74OC417	32		0	72	72	0	0	0	
281	74OC418	33		0	109	109	0	0	0	
282	74OC419	34		0	138	138	0	0	0	
283	74OC420	35		0	151	151	0	0	0	
284	74OC421	36		0	211	211	0	0	0	
285	74OC422	37		0	189	189	0	0	0	
286	74OC423	38		0	207	207	0	0	0	
287	74OC424	39		0	217	217	0	0	0	
288	74OC425	40		0	159	159	0	0	0	
289	74OC426	41		0	133	133	0	0	0	

74C 2013.12.31.

Szolgáltatást igénybevevők létszáma korévenként

Sorszám	PSZÁF kód	Megnevezés	Szolgáltatás megnevezése	Év elején	Új igénybevevők	Lejárt	Elhalálozás	Egyéb ok	Év végén	Mód
			1	2	3	4	5	6	7	8
			a	b	c	d	e	f	g	h
290	74OC427	42		0	164	164	0	0	0	
291	74OC428	43		0	156	156	0	0	0	
292	74OC429	44		0	141	141	0	0	0	
293	74OC430	45		0	138	138	0	0	0	
294	74OC431	46		0	144	144	0	0	0	
295	74OC432	47		0	125	125	0	0	0	
296	74OC433	48		0	105	105	0	0	0	
297	74OC434	49		0	91	91	0	0	0	
298	74OC435	50		0	146	146	0	0	0	
299	74OC436	51		0	121	121	0	0	0	
300	74OC437	52		0	119	119	0	0	0	
301	74OC438	53		0	130	130	0	0	0	
302	74OC439	54		0	140	140	0	0	0	
303	74OC440	55		0	102	102	0	0	0	
304	74OC441	56		0	102	102	0	0	0	
305	74OC442	57		0	100	100	0	0	0	
306	74OC443	58		0	100	100	0	0	0	
307	74OC444	59		0	83	83	0	0	0	
308	74OC445	60		0	38	38	0	0	0	
309	74OC446	61		0	12	12	0	0	0	
310	74OC447	62		0	0	0	0	0	0	
311	74OC448	63		0	0	0	0	0	0	
312	74OC449	64		0	0	0	0	0	0	
313	74OC450	65		0	0	0	0	0	0	
314	74OC451	66		0	0	0	0	0	0	
315	74OC452	67		0	0	0	0	0	0	
316	74OC453	68		0	0	0	0	0	0	
317	74OC454	69		0	0	0	0	0	0	
318	74OC455	70		0	0	0	0	0	0	
319	74OC456	71		0	0	0	0	0	0	
320	74OC457	72		0	0	0	0	0	0	
321	74OC458	73		0	0	0	0	0	0	
322	74OC459	74		0	0	0	0	0	0	
323	74OC460	75		0	0	0	0	0	0	
324	74OC461	76		0	0	0	0	0	0	
325	74OC462	77		0	0	0	0	0	0	
326	74OC463	78		0	0	0	0	0	0	
327	74OC464	79		0	0	0	0	0	0	
328	74OC465	80		0	0	0	0	0	0	
329	74OC466	81		0	0	0	0	0	0	
330	74OC467	82		0	0	0	0	0	0	
331	74OC468	83		0	0	0	0	0	0	
332	74OC469	84		0	0	0	0	0	0	
333	74OC470	85		0	0	0	0	0	0	
334	74OC471	86		0	0	0	0	0	0	
335	74OC472	87		0	0	0	0	0	0	
336	74OC473	88		0	0	0	0	0	0	
337	74OC474	89		0	0	0	0	0	0	
338	74OC475	90		0	0	0	0	0	0	
339	74OC476	91		0	0	0	0	0	0	
340	74OC477	92		0	0	0	0	0	0	
341	74OC478	93		0	0	0	0	0	0	
342	74OC479	94		0	0	0	0	0	0	
343	74OC480	95		0	0	0	0	0	0	
344	74OC481	96		0	0	0	0	0	0	
345	74OC482	97		0	0	0	0	0	0	
346	74OC483	98		0	0	0	0	0	0	
347	74OC484	99		0	0	0	0	0	0	
348	74OC485	100		0	0	0	0	0	0	

Tagdíjfizetés szüneteltetésére vonatkozó létszámadatak 2013.12.31.

Sorszám	Megnevezés	Év elején	Év közben keletkezett	Év közbeni megszűnés okaként			Év végén
				Kilépés	Elhalálozás	Lejárt	
001	17	0	0	0	0	0	0
002	18	0	0	0	0	0	0
003	19	0	0	0	0	0	0
004	20	0	0	0	0	0	0
005	21	1	0	0	0	1	0
006	22	1	1	0	0	2	1
007	23	0	0	0	0	0	0
008	24	0	1	0	0	1	0
009	25	0	0	0	0	0	1
010	26	1	1	0	0	2	0
011	27	0	1	0	0	0	2
012	28	0	7	0	0	6	3
013	29	1	5	0	0	4	2
014	30	3	6	0	0	8	3
015	31	2	4	0	0	4	2
016	32	4	5	1	0	8	2
017	33	3	10	1	0	11	2
018	34	1	3	0	0	2	3
019	35	1	10	0	0	7	2
020	36	3	10	1	0	8	3
021	37	1	8	1	0	8	0
022	38	5	3	1	0	6	2
023	39	2	6	0	0	6	3
024	40	2	7	1	0	7	0
025	41	2	7	1	0	6	2
026	42	0	4	0	0	4	0
027	43	1	2	0	0	3	2
028	44	3	4	1	0	5	2
029	45	1	4	2	0	4	1
030	46	2	7	0	0	9	2
031	47	2	8	0	0	8	2
032	48	1	6	0	0	6	3
033	49	2	4	0	0	4	0
034	50	0	2	0	0	2	2
035	51	1	2	0	0	3	2
036	52	3	3	1	0	3	1
037	53	0	1	0	0	0	3
038	54	1	1	0	0	2	1
039	55	2	3	0	0	5	1
040	56	4	11	2	0	10	6
041	57	3	10	1	0	7	0
042	58	3	9	2	0	10	3
043	59	1	13	2	0	10	1
044	60	2	3	0	0	5	0
045	61	1	1	1	0	1	1
046	62	0	0	0	0	0	0
047	63	0	1	0	0	1	0
048	64	0	2	1	0	1	0
049	65	0	0	0	0	0	0
050	66	1	0	0	0	1	0
051	67	0	0	0	0	0	0
052	68	0	0	0	0	0	0
053	69	0	0	0	0	0	0

Tagdíjfizetés szüneteltetésére vonatkozó létszámadatok 2013.12.31.

Sorszám	Megnevezés	Év elején	Év közben keletkezett	Év közbeni megszűnés okaként			Év végén
				Kilépés	Elhalálozás	Lejárt	
054	70	0	0	0	0	0	0
055	71	0	0	0	0	0	0
056	72	0	0	0	0	0	0
057	73	0	0	0	0	0	0
058	74	0	0	0	0	0	0
059	75	0	0	0	0	0	0
060	76	0	0	0	0	0	0
061	77	0	0	0	0	0	0
062	78	0	0	0	0	0	0
063	79	0	0	0	0	0	0
064	80	0	0	0	0	0	0
Végösszeg		67	196	20	0	201	42

Tagdíjfizetők száma 2013.12.31.

Életkor	Tagsági viszony évközi megszűnése 2013.						Év végén
	Év elején	Új belépő	Kilépés	Elhalálozás	Nyugdíjba vonulás	Egyéb megszűnés	
16	0	0	0	0	0	0	0
17	6	1	0	0	0	5	2
18	7	6	0	0	0	7	6
19	9	29	0	0	0	26	12
20	41	47	0	0	0	40	48
21	92	71	0	0	0	68	95
22	142	120	0	1	0	91	170
23	235	141	0	0	0	81	295
24	395	187	0	0	0	132	450
25	569	210	0	0	0	134	645
26	834	199	0	0	0	150	883
27	1 105	195	0	0	0	186	1 114
28	1 447	166	1	0	0	209	1 403
29	1 586	174	1	0	0	257	1 502
30	1 732	161	8	2	0	266	1 617
31	2 023	184	17	2	0	288	1 900
32	2 329	171	23	0	1	304	2 172
33	2 488	193	33	1	0	346	2 301
34	2 964	186	57	1	0	325	2 767
35	3 241	215	68	1	0	385	3 002
36	3 540	180	77	3	0	343	3 297
37	3 777	192	75	3	0	410	3 481
38	3 907	155	81	0	2	351	3 628
39	3 894	114	102	0	0	322	3 584
40	3 230	130	85	4	1	315	2 955
41	3 021	123	72	2	0	255	2 815
42	2 995	102	84	3	1	229	2 780
43	2 976	123	82	2	2	273	2 740
44	3 108	141	73	1	2	286	2 887
45	2 931	99	62	0	0	225	2 743
46	2 952	76	82	3	0	236	2 707
47	2 797	104	79	3	1	255	2 563
48	2 709	88	55	3	1	197	2 541
49	2 634	106	55	1	3	219	2 462
50	2 724	104	75	5	0	193	2 555
51	2 626	101	80	5	1	178	2 463
52	2 826	110	65	4	0	233	2 634
53	2 902	103	71	11	1	200	2 722
54	3 064	101	75	8	20	193	2 869
55	3 205	67	57	6	61	158	2 990
56	3 367	98	53	18	125	241	3 028
57	3 699	96	53	14	212	214	3 302
58	3 696	101	50	12	399	194	3 142
59	3 563	63	42	13	487	97	2 987
60	2 263	45	18	13	484	13	1 780
61	1 229	15	8	8	243	12	973
62	653	16	2	5	233	35	394
63	443	13	1	1	155	21	278
64	278	8	0	0	83	4	199
65	226	11	0	1	60	16	160
66	183	14	0	0	60	2	135
67	137	1	0	1	28	0	109

Tagdíjfizetők száma 2013.12.31.

Életkor	Tagsági viszony évközi megszűnése 2013.						Év végén
	Év elején	Új belépő	Kilépés	Elhalálozás	Nyugdíjba vonulás	Egyéb megszűnés	
68	97	3	0	0	26	4	70
69	93	5	0	2	21	7	68
70	76	5	0	1	18	4	58
71	52	6	0	1	11	3	43
72	52	3	0	1	4	3	47
73	43	5	0	1	2	12	33
74	28	0	0	0	2	0	26
75	31	0	0	1	4	4	22
76	23	3	0	0	2	8	16
77	21	2	0	0	2	4	17
78	16	0	0	0	2	0	14
79	12	0	0	0	4	2	6
80	14	0	0	0	1	6	7
81	5	0	0	0	0	2	3
82	9	1	0	0	1	3	6
83	3	0	0	0	0	0	3
84	2	0	0	1	0	0	1
85	4	0	0	0	0	1	3
86	2	0	0	0	1	1	0
87	0	0	0	0	0	0	0
88	2	0	0	0	0	0	2
89	1	0	0	0	0	1	0
90	1	0	0	0	0	1	0
Összesen:	103 387	5 489	1 922	169	2 767	9 286	94 732

Tagdíjfizetés nélkül benthagyott egyéni számlák (száma és összege) 2013.12.31.

Nagyságrend: ezer forint

	Év elején	Év közben keletkezett	Év közben megszűnt	Év végén
Szám db	87 303	9 653	5 580	91 376
Összeg	47 405 218	11 146 647	5 759 935	55 411 684

Szolgáltatási számlák állása
2013.12.31

Nagyságrend: ezer Ft

Szolgáltatás megnevezése	Év elején	Évközi kifizetések		Évközi befizetések			Év végén
		Szolgáltatásra	Egyéb okból	Egyéni számláról	Adomány, másik tartalékból	Hozam	
1	2	3	4	5	6	7	8
a	b	c	d	e	f	g	h
Járadékszolgáltatás	60 357	36 566	0	51 911	0	0	75 702
Öregségi nyj egyösszegű	2	3 385 569	0	3 384 209	0	0	-1 358
Rokkant egyösszegű	25	29 584	0	27 032	0	0	-2 527

Egyéni számlák állása
2013.12.31

Év elején	Évközi befizetések				Évközi kifizetések			
	Tagdíj	Más pénztárból átlépők által hozott tagi követelés	Hozam	Kilépés	Elhalálozás	Szolgáltatásra	Egyéb	Év végén
1	2	3	4	5	7	8	9	10
a	b	c	d	e	g	h	i	j
110 297 151	14 508 272	351 444	4 397 288	5 314 051	240 450	3 463 152	292 649	120 243 853

**Taglétszám kor szerinti megoszlása
2013.12.31**

Összeg / Összesen EV	NEM		Végösszeg
	F	N	
1900	3	0	3
1909	0	0	0
1911	1	1	2
1913	0	0	0
1914	0	0	0
1915	0	0	0
1916	0	0	0
1919	0	1	1
1920	0	0	0
1921	1	1	2
1922	0	0	0
1923	0	0	0
1924	0	2	2
1925	1	1	2
1926	2	1	3
1927	2	0	2
1928	1	5	6
1929	3	2	5
1930	9	6	15
1931	3	10	13
1932	8	3	11
1933	11	11	22
1934	13	12	25
1935	18	19	37
1936	32	20	52
1937	33	20	53
1938	51	25	76
1939	36	34	70
1940	84	51	135
1941	83	73	156
1942	104	66	170
1943	93	101	194
1944	129	119	248
1945	121	142	263
1946	191	178	369
1947	222	251	473
1948	269	296	565
1949	310	366	676
1950	447	449	896
1951	557	555	1 112
1952	1 173	951	2 124
1953	2 018	1 342	3 360
1954	2 513	2 549	5 062
1955	2 461	2 899	5 360
1956	2 362	3 182	5 544
1957	2 079	2 990	5 069
1958	2 031	3 023	5 054
1959	1 983	2 853	4 836
1960	2 070	2 831	4 901

Taglétszám kor szerinti megoszlása
2013.12.31

Összeg / Összesen EV	NEM		Végösszeg
	F	N	
1961	2 086	2 662	4 748
1962	1 930	2 532	4 462
1963	2 039	2 606	4 645
1964	2 096	2 487	4 583
1965	2 213	2 557	4 770
1966	2 238	2 566	4 804
1967	2 485	2 786	5 271
1968	2 660	2 915	5 575
1969	2 840	2 846	5 686
1970	2 826	2 831	5 657
1971	2 895	2 680	5 575
1972	3 145	2 788	5 933
1973	3 209	2 992	6 201
1974	3 974	3 559	7 533
1975	4 252	3 597	7 849
1976	4 181	3 564	7 745
1977	3 850	3 491	7 341
1978	3 532	3 138	6 670
1979	3 217	2 849	6 066
1980	2 783	2 376	5 159
1981	2 495	2 084	4 579
1982	2 033	1 778	3 811
1983	1 741	1 443	3 184
1984	1 484	1 279	2 763
1985	1 389	1 064	2 453
1986	1 090	808	1 898
1987	858	573	1 431
1988	654	403	1 057
1989	425	266	691
1990	284	156	440
1991	181	97	278
1992	110	57	167
1993	42	29	71
1994	10	7	17
1995	4	5	9
1996	5	1	6
1997	4	6	10
1998	0	1	1
1999	0	0	0
Végösszeg	92 788	93 320	186 108